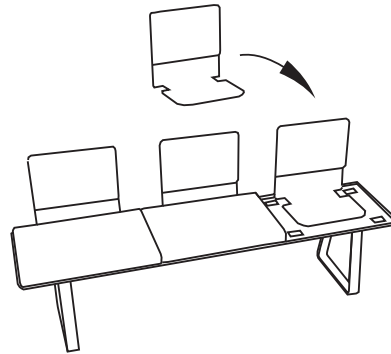



1 Enlever les coussins
Remove the cushions



2 Placer les dossiers entre les velcros
Place the back of the seat between the velcros



3 Repositionner les coussins
Adjust the cushions



La **stabilité** du dossier de banc amovible est **assurée par le poids** de son utilisateur.
*The **stability** of the bench's movable back is assured by the weight* of the user.

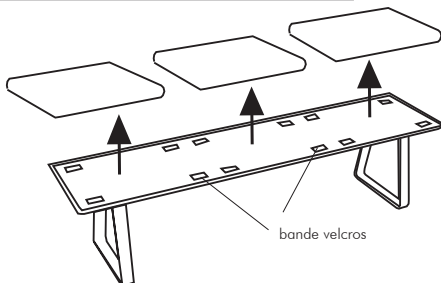
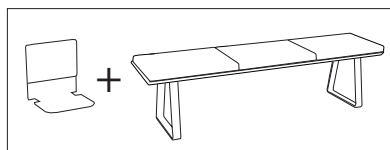


Ne convient pas aux enfants de **moins de 12 ans**. *Not suitable for children under 12.*

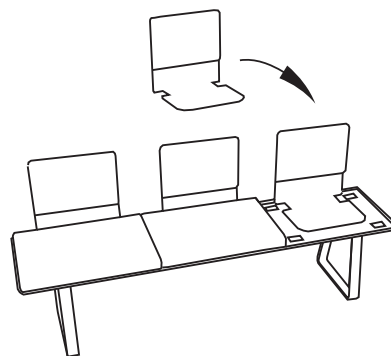
Rendez-vous sur notre site internet pour retrouver tous nos conseils d'entretien :
Please see our website for further details and read our maintenance tips :

www.egoparis.com


01/2016



1 Enlever les coussins
Remove the cushions



2 Placer les dossiers entre les velcros
Place the back of the seat between the velcros



3 Repositionner les coussins
Adjust the cushions



La **stabilité** du dossier de banc amovible est **assurée par le poids** de son utilisateur.
*The **stability** of the bench's movable back is assured by the weight* of the user.



Ne convient pas aux enfants de **moins de 12 ans**. *Not suitable for children under 12.*

Rendez-vous sur notre site internet pour retrouver tous nos conseils d'entretien :
Please see our website for further details and read our maintenance tips :

www.egoparis.com

01/2016