



eyo
PARIS



ÉDITO

ego
PARIS

Nous apprécions les rencontres, l'authenticité et les moments d'échanges.

Nous fabriquons notre mobilier en France et nous utilisons des matériaux durables.

Nous sommes fiers de pouvoir vous accompagner en vous proposant des modèles uniques, à votre image, avec des lignes intemporelles qui invitent à la convivialité.

EGO Paris, Maison de caractère(s)

We appreciate meetings, authenticity and moments of exchange.

We manufacture our furniture in France and use sustainable materials.

We are proud to accompany you by proposing unique models to your image, with timeless lines which invite the conviviality.

EGO Paris, Maison de caractère(s)

NICOLAS SOMMEREUX

SOMMAIRE

SUMMARY

006 .
Kama .

020 .
Forever .

024 .
Hive .

036 .
Sutra .

056 .
Extrados .

066 .
Tandem .

072 .
Première .

074 .
Marumi .

082 .
Accessoires .
Accessories

086 .
Cahier technique .
Technical specifications



The Dyvan is the centerpiece of the Kama collection, it is a modular and playful sofa that allow 9 different positions of cushions and then 9 different cosiness.

KAMA

DESIGN BENJAMIN FERRIOL

Dyvan

Dyvan

Pièce maîtresse de la collection Kama, le Dyvan est un canapé modulable et ludique qui permet 9 positions de coussins et propose ainsi 9 confort différents.

Dimensions et poids / Dimensions and weight

Dyvan accoudoir droit / Dyvan with right armrest: 210 x 88 x 75 cm - 34 kg / 82.68 x 34.65 x 29.43 in - 75 lb

Dyvan accoudoir gauche / Dyvan with left armrest: 210 x 88 x 75 cm - 34 kg / 82.68 x 34.65 x 29.43 in - 75 lb

La position de l'accoudoir (droite ou gauche) est déterminée lorsqu'on est assis dans le meuble.

The position of the armrest (right or left) is determined when we are sitting on the sofa.

The position of the armrest (right or left) is determined when we are sitting on the sofa.

Hauteur d'assise / Sitting height: 37 cm / 14.57 in

Coussin additionnel multifonction / Multifunction additional cushion: 50 x 26 x 21 cm - 0,65 kg / 19.69 x 10.23 x 8.27 in - 1.4 lb

Composition / Composition

La structure du dyvan est en aluminium laqué. Le dossier est en aluminium. Pour plus de confort, l'assise est composée de lattes en fibre de verre.

The structure of the Dyvan is made of powder-coated aluminium. The backrest is in powder-coated aluminium. For greater comfort, the seat base on the structure is made of fiber glass slats.

Fonctionnalités / Features

9 positions de coussins sont possibles et permettent de transformer votre meuble en fonction de vos besoins. Un coussin additionnel (EM5MFC) est disponible en option pour créer un dossier supplémentaire.

L'accoudoir du Dyvan se situe à gauche ou à droite, et rend ainsi possible sa connexion avec les autres meubles de la collection Kama.

Meuble avec roulettes et patins réglables.

According to your needs, you can transform your sofa by placing the cushions in 9 different positions. The optional multifunction cushion (EM5MFC) is available in order to create an additional backrest. The armrest of the Dyvan is on the left or on the right and allow its connection with the other items of the Kama collection. Adjustable pads on each corner and hidden rollers under one leg allow an easy manipulation of the Dyvan.

Nuanciers / Colour charts

Structure : nuancier laques Semi-Gloss (SG) ou laques Fine-Textured (FT)
Structure: Semi-Gloss (SG) or Fine-Textured (FT)

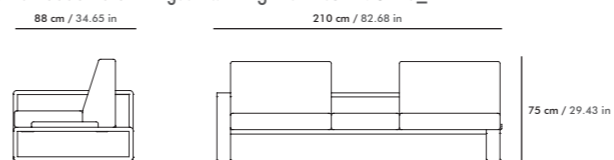
Coussin : nuancier tissus Catégories 1/2
Cushion: fabrics grades 1/2

Conseils / Advice

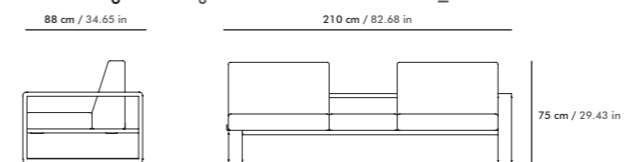
Nous vous conseillons d'utiliser nos housses pour une protection quotidienne ou pour hiverner vos meubles. Des housses individuelles sont disponibles pour chaque meuble Kama.

We advise you to use our protective covers for an everyday protection or during the Winter season. Each element of the Kama collection has its own cover.

Dyvan accoudoir droit / Dyvan with right armrest EM5DYV_D



Dyvan accoudoir gauche / Dyvan with left armrest EM5DYV_G



Coussin additionnel multifonction / Multifunction additional cushion EM5MFC





The Kama meridian, with its modern design repeat the concept of modularity and allow 3 different positions for the cushions.

KAMA
DESIGN BENJAMIN FERRIOL

Méridienne

Meridian

La méridienne Kama aux lignes contemporaines reprend le principe de modularité du Dyvan et permet 3 positions de coussins différentes.

Dimensions et poids / Dimensions and weight

Méridienne accoudoir droit / Meridian with right armrest:

135 x 88 x 75 cm - 24 kg / 53.15 x 34.65 x 29.43 in - 53 lb

Méridienne accoudoir gauche / Meridian with left armrest:

135 x 88 x 75 cm - 24 kg / 53.15 x 34.65 x 29.43 in - 53 lb

La position de l'accoudoir (droite ou gauche) est déterminée lorsqu'on est assis dans le meuble.

The position of the armrest (right or left) is determined when we are sitting on the meridian.

Hauteur d'assise / Sitting height: 37 cm / 14.57 in

Composition / Composition

La structure des méridiennes est en aluminium laqué. Le dossier est en aluminium. Pour plus de confort, l'assise est composée de lattes en fibre de verre.

The structure of the meridians is made of powder-coated aluminium. The backrest is in powder-coated aluminium. For greater comfort, the seat base on the structure is made of fiber glass slats.

Fonctionnalités / Features

3 positions de coussins possibles. L'accoudoir de la méridienne se situe à gauche ou droite, et rend ainsi possible sa connexion avec les autres meubles de la collection Kama.

Meuble avec roulettes et patins réglables.

According to your needs, you can transform your meridian by placing the cushions in 3 different positions.

The armrest of the Meridian is on the left or on the right and allow its connection with the other items of the Kama collection.

Adjustable pads on each corner and hidden rollers under one leg allow an easy manipulation of the Meridian.

Nuanciers / Colour charts

Structure : nuancier laques Semi-Gloss (SG) ou laques Fine-Textured (FT)
Structure: Semi-Gloss (SG) or Fine-Textured (FT)

Coussin : nuancier tissus Catégories 1/2

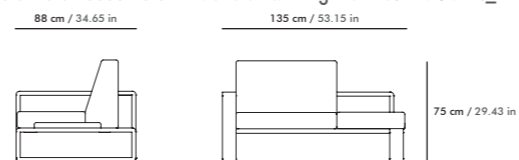
Cushion: fabrics grades 1/2

Conseils / Advice

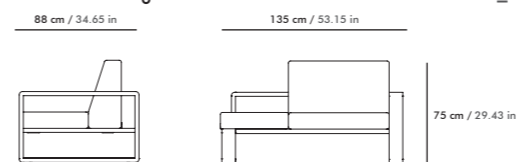
Nous vous conseillons d'utiliser nos housses pour une protection quotidienne ou pour hiverner vos meubles. Des housses individuelles sont disponibles pour chaque meuble Kama.

We advise you to use our protective covers for an everyday protection or during the Winter season. Each element of the Kama collection has its own cover.

Méridienne accoudoir droit / Meridian with right armrest EMSMRN_D



Méridienne accoudoir gauche / Meridian with left armrest EMSMRN_G





KAMA
DESIGN BENJAMIN FERRIOL

Fauteuil Club

Club armchair

Le Club Kama aux lignes contemporaines vient compléter l'ensemble des références de la collection en proposant un fauteuil une place.

With its modern design, the Kama Club armchair complete the other references of the collection by offering a one seat armchair.

Dimensions et poids / Dimensions and weight

Fauteuil club droit / Club armchair with right armrest:

85 x 88 x 75 cm - 19 kg / 33.46 x 34.65 x 29.43 in - 42 lb

Fauteuil club gauche / Club armchair with left armrest:

85 x 88 x 75 cm - 19 kg / 33.46 x 34.65 x 29.43 in - 42 lb

La position de l'accoudoir (droite ou gauche) est déterminée lorsqu'on est assis dans le meuble.

The position of the armrest (right or left) is determined when we are sitting on the club.

Hauteur d'assise / Sitting height: 37 cm / 14.57 in

Composition / Composition

La structure des fauteuils est en aluminium laqué. Le dossier des fauteuils est en aluminium. Pour plus de confort, l'assise est composée de lattes en fibre de verre.

The structure of the Club armrests is made of powder-coated aluminium and the backrest is in powder-coated aluminium. For greater comfort, the seat base on the structure is made of fiber glass slats.

Fonctionnalités / Features

L'accoudoir du fauteuil se situe à gauche ou à droite, et rend ainsi possible sa connexion avec les autres meubles de la collection Kama.

Meubles avec roulettes et patins réglables.

The armrest of the Club armchair is on the left or on the right and allow its connection with the other items of the Kama collection.

Adjustable pads on each corner and hidden rollers under one leg allow an easy manipulation of the club.

Nuanciers / Colour charts

Structure : nuancier laques Semi-Gloss (SG) ou laques Fine-Textured (FT)

Structure: Semi-Gloss (SG) or Fine-Textured (FT)

Coussin : nuancier tissus Catégories 1/2

Cushion: fabrics grades 1/2

Conseils / Advice

Nous vous conseillons d'utiliser nos housses pour une protection quotidienne ou pour hiverner vos meubles. Des housses individuelles sont disponibles pour chaque meuble Kama.

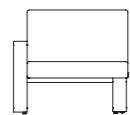
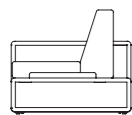
We advise you to use our protective covers for an everyday protection or during the Winter season. Each element of the Kama collection has its own cover.



Fauteuil club droit / Club armchair with right armrest EM5CLB_D

88 cm / 34.65 in

85 cm / 33.46 in

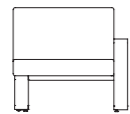
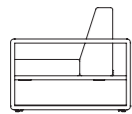


75 cm / 29.43 in

Fauteuil club gauche / Club armchair with left armrest EM5CLB_G

88 cm / 34.65 in

85 cm / 33.46 in



75 cm / 29.43 in



The Kama Ottoman is either a footstool or a booster seat.

KAMA

DESIGN BENJAMIN FERRIOL

Pouf

Le Pouf Kama peut être utilisé en repose-pied ou en assise d'appoint.

Ottoman



KAMA

DESIGN BENJAMIN FERRIOL

In association with the Dyvans, the Kama bench allows you to create a generous and comfortable daybed, while keeping the cushions modularity. Alone it also exists in a sunlounger version

Banc

Le banc Kama associé aux Dyvans vous permet de créer un daybed généreux et confortable, tout en gardant la modularité des coussins. Seul il existe également en version bain de soleil.

Bench

Dimensions et poids / Dimensions and weight

Pouf ottoman / Ottoman:

85 x 50 x 37 cm - 12 kg / 33.46 x 19.69 x 14.57 in - 26 lb

Hauteur d'assise / Sitting height: 37 cm / 14.57 in

Composition / Composition

La structure des poufs est en aluminium laqué.

The structure of the Ottoman is made of powder-coated aluminium.

Nuanciers / Colour charts

Structure : nuancier laques Semi-Gloss (SG) ou laques Fine-Textured (FT)

Structure: Semi-Gloss (SG) or Fine-Textured (FT)

Coussin : nuancier tissus Catégories 1/2

Cushion: fabrics grades 1/2

Conseils / Advice

Nous vous conseillons d'utiliser nos housses pour une protection quotidienne ou pour hiverner vos meubles. Des housses individuelles sont disponibles pour chaque meuble Kama.

We advise you to use our protective covers for an everyday protection or during the Winter season. Each element of the Kama collection has its own cover.

Dimensions et poids / Dimensions and weight

Banc / Bench:

210 x 75 x 53 cm - 34 kg / 82.68 x 29.53 x 20.87 in - 75 lb

Hauteur d'assise / Sitting height: 37 cm / 14.57 in

Composition / Composition

La structure des bancs et des bains de soleil est en aluminium laqué.

Pour plus de confort, son assise est composée de lattes en fibre de verre.

The structure of the benches and the sunloungers are made of powder-coated aluminium.

For greater comfort, the seat base on the structure is made of fiber glass slats.

Fonctionnalités / Features

Le banc et le bain de soleil ont des roulettes et patins réglables.

Adjustable pads on each corner and hidden rollers under one leg allow an easy manipulation of the bench and the sunlounger.

Nuanciers / Colour charts

Structure : nuancier laques Semi-Gloss (SG) ou laques Fine-Textured (FT)

Structure: Semi-Gloss (SG) or Fine-Textured (FT)

Coussin : nuancier tissus Catégories 1/2

Cushion: fabrics grades 1/2

Conseils / Advice


Nous vous conseillons d'utiliser nos housses pour une protection quotidienne ou pour hiverner vos meubles. Des housses individuelles sont disponibles pour chaque meuble Kama.

We advise you to use our protective covers for an everyday protection or during the Winter season. Each element of the Kama collection has its own cover.

Pouf / Ottoman EM5POF

50 cm / 19.69 in

85 cm / 33.46 in

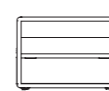


37 cm / 14.57 in

Banc / Bench EM5BEN

75 cm / 29.53 in

210 cm / 82.68 in

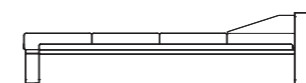
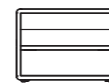


53 cm / 20.87 in

Bain de soleil / Sunlounger EM5BDS

75 cm / 29.53 in

210 cm / 82.68 in



53 cm / 20.87 in



KAMA

DESIGN BENJAMIN FERRIOL

Petite table modulaire

Pour des espaces intimes, les petites tables Kama, avec leurs plateaux ergonomiques modulables en hauteur, transforment votre salon d'extérieur en ensemble repas parfait pour un tête-à-tête.

Modular
Small table

For intimate spaces, the small Kama tables, with their height-adjustable ergonomic tops, transform your outdoor lounge in a private tête-à-tête dining set.

Dimensions et poids / Dimensions and weight

Petite table modulaire / Small modular table:

90 x 98 x 41 / 90 x 149 x 62 cm - 27 kg
35.43 x 38.58 x 15.75 / 35.43 x 58.66 x 24.41 in - 60 lb

Composition / Composition

La structure et le plateau des tables sont en aluminium laqué.
The structure of the tables and the top are made of powder-coated aluminium.

Fonctionnalités / Features

Les tables modulables, par un système mécanique simple, vous permettent de choisir la hauteur de vos plateaux et ainsi de passer d'une position table basse à une table haute sur laquelle manger, travailler...

Meuble avec roulettes et patins réglables.

Thanks to a simple mechanism, the modular tables allow you to adjust the table tops height and then turn your low coffee table into a table where you can eat, work...

Adjustable pads on each corner and hidden rollers under one leg allow an easy manipulation of the tables.

Nuanciers / Colour charts

Structure : nuancier laques Semi-Gloss (SG) ou laques Fine-Textured (FT)
Structure: Semi-Gloss (SG) or Fine-Textured (FT)

Plateau : nuancier laques Fine-Textured (FT)

Table top: Fine-Textured (FT)

Conseils / Advice

Nous vous conseillons d'utiliser nos housses pour une protection quotidienne ou pour hiverner vos meubles. Des housses individuelles sont disponibles pour chaque meuble Kama.

We advise you to use our protective covers for an everyday protection or during the Winter season. Each element of the Kama collection has its own cover.



KAMA

DESIGN BENJAMIN FERRIOL

Tables fixes

Used as a table or integrated into arrangements, fixed tables, combining simplicity and elegance, are a must in the Kama collection.

Fix tables

Utilisées en table ou bien intégrées aux compositions, les tables fixes, alliant simplicité et élégance, sont un incontournable de la collection Kama.

Dimensions et poids / Dimensions and weight

Petite table fixe / Small fix table:

88 x 88 x 32 cm - 16,5 kg / 34.65 x 34.65 x 12.60 in - 36.38 lb
Table basse / Coffee table:
135 x 75 x 32 cm - 22 kg / 53.15 x 29.53 x 12.6 in - 48 lb

Composition / Composition

La structure et le plateau des tables sont en aluminium laqué.
The structure of the tables and the top are made of powder-coated aluminium.

Fonctionnalités / Features

La Petite Table Fixe peut servir à former un angle entre deux canapés de la collection Kama.

Meuble avec roulettes et patins réglables.

The Little Fix Table becomes an angle when used with two Kama sofas. Adjustable pads on each corner and hidden rollers under one leg allow an easy manipulation of the tables.

Nuanciers / Colour charts

Structure : nuancier laques Semi-Gloss (SG) ou laques Fine-Textured (FT)
Structure: Semi-Gloss (SG) or Fine-Textured (FT)

Plateau : nuancier laques Fine-Textured (FT)

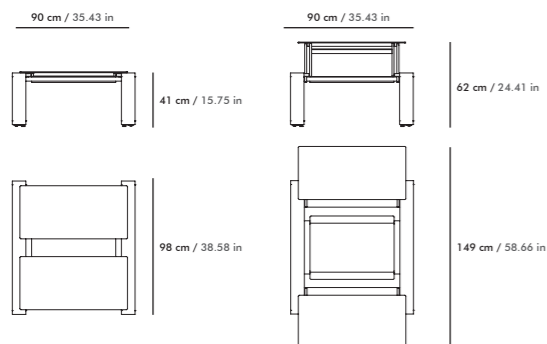
Table top: Fine-Textured (FT)

Conseils / Advice

Nous vous conseillons d'utiliser nos housses pour une protection quotidienne ou pour hiverner vos meubles. Des housses individuelles sont disponibles pour chaque meuble Kama.

We advise you to use our protective covers for an everyday protection or during the Winter season. Each element of the Kama collection has its own cover.

Petite table modulaire / Small modular table EM5SMT



Petite table fixe / Small fix table EM5STA

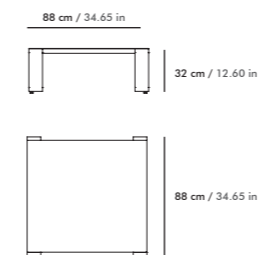
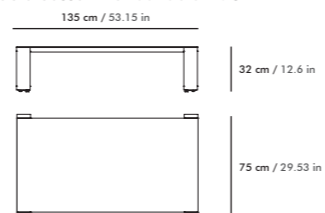


Table basse / Coffee table EM5TAB





For conviviality moments shared with friends, the large Kama tables, with their height-adjustable ergonomic tops, transform your outdoor lounge in an outdoor dining space.

KAMA

DESIGN BENJAMIN FERRIOL

Grandes tables modulables

Modular
Large table

Pour des moments de convivialité partagés entre amis, les grandes tables Kama, avec leurs plateaux ergonomiques réglables en hauteur, transforment votre salon d'extérieur en ensemble repas.

Dimensions et poids / Dimensions and weight

Table modulable trio / Trio modular table:
138 x 98 x 41 / 163,5 x 149 x 62 cm - 48,5 kg
54.33 x 38.58 x 16.14 / 64.17 x 58.66 x 24.41 in - 105.8 lb

Table modulable quatre / Quattro modular table:
170 x 98 x 41 / 170 x 149 x 62 cm - 51 kg
66.93 x 38.58 x 16.14 / 66.93 x 58.66 x 24.41 in - 112 lb

Table modulable Trio / Trio modular table EM5TMT

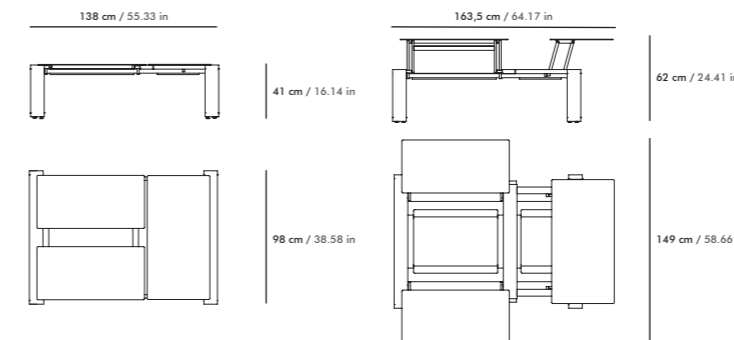
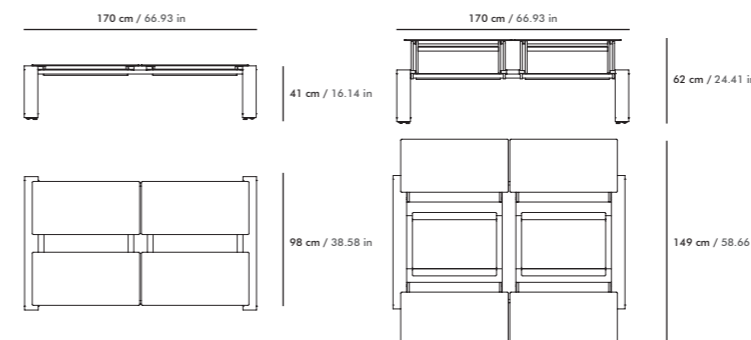


Table modulable Quattro / Quattro modular table EM5QMT



Composition / Composition

La structure et le plateau des tables sont en aluminium laqué.
The structure of the tables and the top are made of powder-coated aluminium.

Fonctionnalités / Features

Les tables modulables par un système mécanique simple vous permettent de régler la hauteur de vos plateaux et ainsi de passer d'une position table basse à une table haute sur laquelle manger, travailler...

Meuble avec roulettes et patins réglables.

Thanks to a simple mechanism, the modular tables allow you to adjust the table tops height and then turn your low coffee table into a table where you can eat, work...

Adjustable pads on each corner and hidden rollers under on leg allow an easy manipulation of the tables.

Nuanciers / Colour charts

Structure : nuancier laques Semi-Gloss (SG) ou laques Fine-Textured (FT)

Structure: Semi-Gloss (SG) or Fine-Textured (FT)

Plateau : nuancier laques Fine-Textured (FT)

Table top: Fine-Textured (FT)

Conseils / Advice

Nous vous conseillons d'utiliser nos housses pour une protection quotidienne ou pour hiverner vos meubles. Des housses individuelles sont disponibles pour chaque meuble Kama.

We advise you to use our protective covers for an everyday protection or during the Winter season. Each element of the Kama collection has its own cover.



KAMA

COMPOSITION

DESIGN BENJAMIN FERRIOL

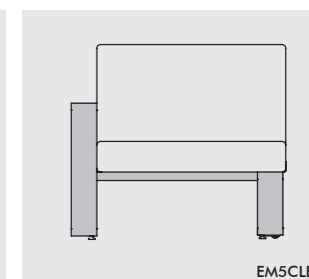
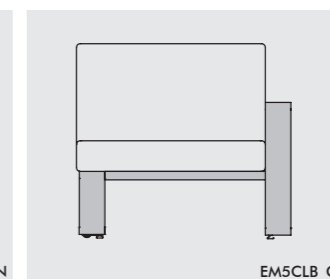
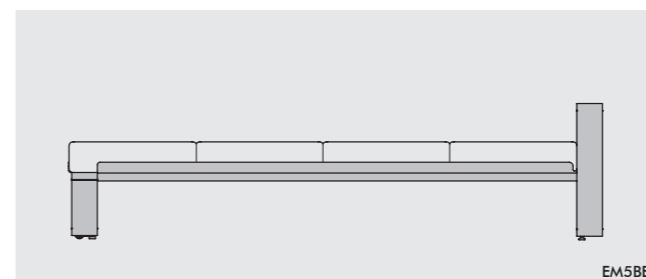
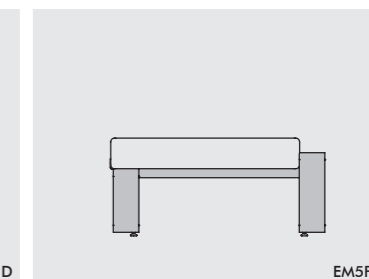
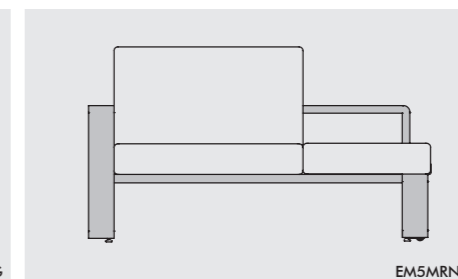
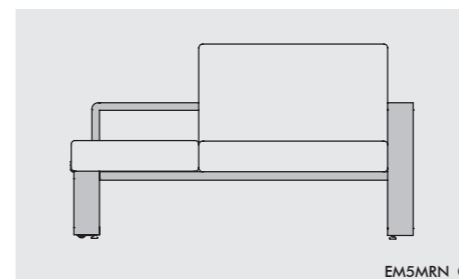
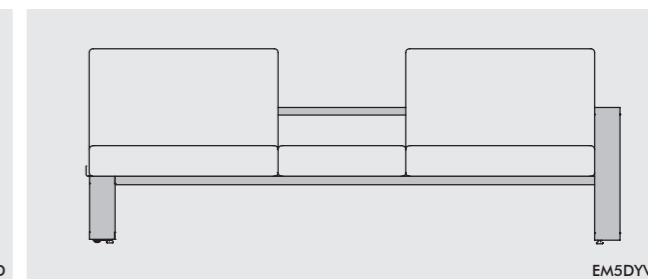
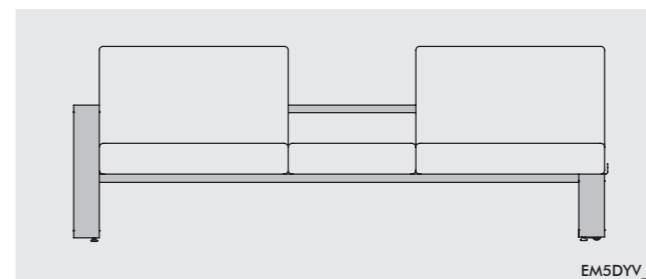
Concept de coussinage révisité, tables modulables avec plateaux ergonomiques modulables en hauteur. Une approche novatrice, ludique et modulaire du meuble d'extérieur. Bousculons les codes... pour que la vie soit un jeu !

Dyvan, méridienne, fauteuil Club, Pouf et table se combinent pour vous permettre une multitude de configurations en fonction de votre espace, de vos envies.

The concept of seatings is revisited, the modularity of the tables with their height-adjustable ergonomic tops: an innovative, playful and modular view of the outdoor furniture.


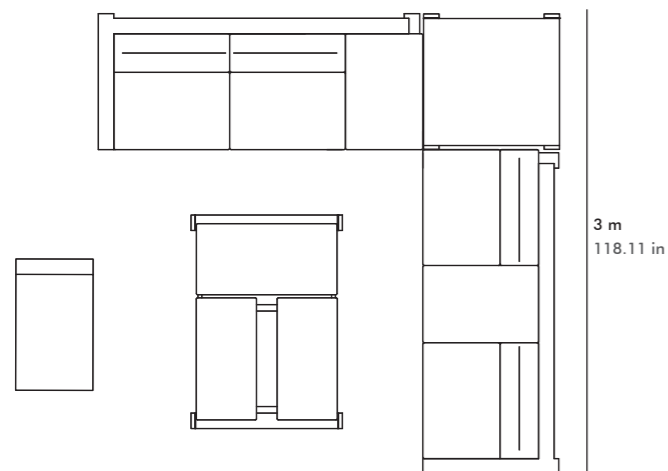
Disturb the codes... let life be a game !

Dyvan, meridian, Club armchair, Ottoman and tables line up in order to allow you to create a large variety of configurations in accordance with your space, your desires.

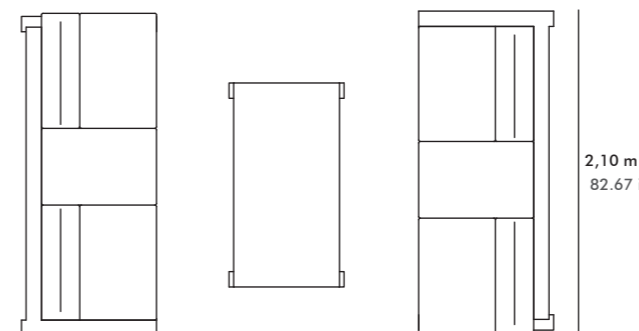


3,50 m / 137.79 in

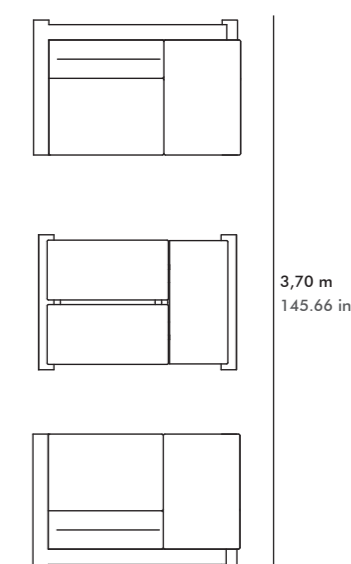
3,50 m / 137.79 in



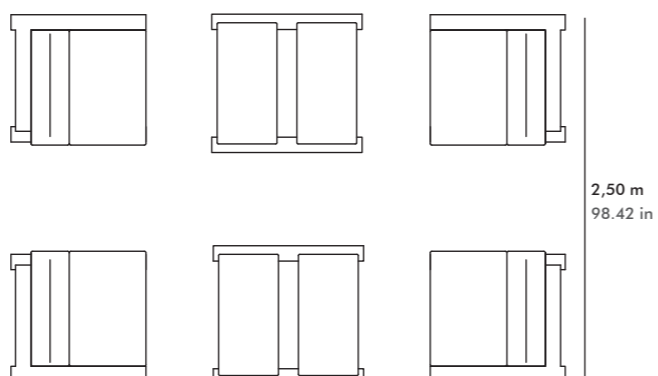
3,80 m / 149.6 in



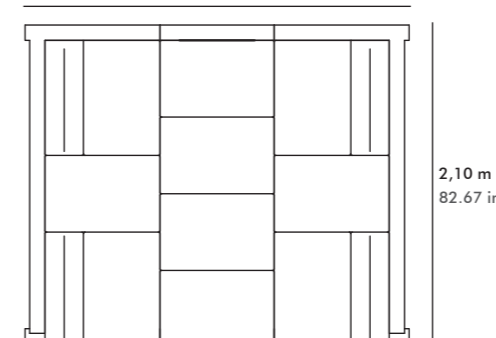
1,35 m / 53.14 in



3,60 m / 141.73 in



2,50 m / 98.42 in





FOR EVER

DESIGN FABRICE BERRUX

Our iconic heart-shaped FOREVER sunlounger is available this year as an elegant, modular solo sunlounger. Its geometry offers a wide range of compositions: head-to-toe, side-by-side or petal-shaped, to enjoy the sun alone or with others.

Bains de soleil

Sunloungers

Notre iconique bain de soleil FOREVER en forme de cœur, est décliné cette année en bain de soleil solo, élégant et modulable. Sa géométrie offre de nombreuses compositions : tête-bêche, côte à côte ou en pétales pour profiter seul ou à plusieurs du soleil.

Dimensions et poids / Dimensions and weight

Bain de soleil double / Double sunlounger:
205 x 220 x 31,5 cm - 40 kg (avec coussins) /
80.70 x 86.61 x 12.40 in - 82.18 lb (with cushions)
Hauteur d'assise / Sitting height: 31,5 cm / 12.40 in

Bain de soleil simple / Simple sunlounger:
202 x 82 x 30 cm - 21.6 kg (avec coussins) /
79.5 x 32.3 x 11.8 in - 46.3lb (with cushions)
Hauteur d'assise / Sitting height: 30 cm / 11.8 in

Fonctionnalités / Features

La structure tubulaire des bains de soleil est en aluminium laqué. Elle sert un coussin épais et confortable.

The tubular structure of the sunloungers is made of lacquered aluminum. It sets a thick and comfortable cushion.

Fonctionnalités / Features

Bain de soleil double / Double sunlounger:
Les dossiers offrent 3 niveaux d'inclinaison et se règlent individuellement pour assurer le confort optimal de chacun.

Meuble avec deux roulettes à l'arrière. Il est livré en deux parties à assembler.

The backrests offer 3 levels of inclination and can be adjusted individually to ensure optimal comfort for everyone.

Furniture with two rollers at the back. It is delivered in two parts to be assembled.

Bain de soleil simple / Simple sunlounger:

Le dossier offre 4 positions. Le bain de soleil est proposé avec ou sans roulette.

The backrest offers 4 levels of inclination. Available with or without two rollers at the back.

Nuanciers / Colour charts

Structure : nuancier laques Semi-Gloss (SG) ou Fine-Textured (FT)

Structure: Semi-Gloss (SG) or Fine-Textured (FT)

Coussin dossier et assise : nuancier tissus Catégories 1/2

Seat and back cushions: fabrics grades 1/2

Conseils / Advice

Nous vous conseillons d'utiliser nos housses, spécialement conçues, pour une protection quotidienne ou pour hiverner vos meubles.

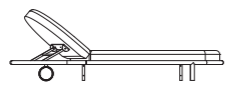
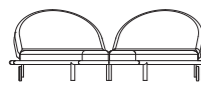
We advise you to use our protective covers for an everyday protection or during the Winter season.




020

Bain de soleil double / Double sunlounger EM19FOR

205 cm / 80.70 in



31,5cm / 12.40 in

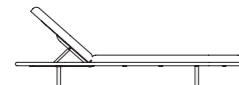


220 cm / 86.61 in

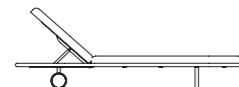
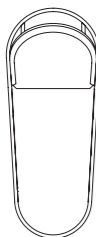
Bain de soleil simple / Simple sunlounger EM19BDS

82 cm / 32.3 in

NEW



30 cm / 11.8 in



30 cm / 11.8 in

202 cm / 79.5 in

021





The HIVE collection expands with a dining set comprising table and chair.

HIVE

DESIGN FABRICE BERRUX

Table et chaise

Table and chair

La collection HIVE s'éttoffe d'un ensemble repas constitué d'une table et d'une chaise.

Dimensions et poids / Dimensions and weight

Table / table:
133 x 150 x 74 cm – 27.5 kg / 52.4 x 59 x 29.1 in - 60 lb

Chaise / Chair:
60 x 53 x 81 cm - 4 kg / 23.6 x 20.9 x 31.9 in – 8.8 lb
Hauteur d'assise / Sitting height: 47 cm / 19.4 in

Composition / Composition

La table est constituée d'une structure en aluminium laqué couverte par un plateau en verre. Proposé dans 6 couleurs, le plateau bénéficie d'une impression avec un motif dégradé qui laisse progressivement découvrir la structure en son centre.

La chaise est composée d'une structure en aluminium laqué qui sertie un épais coussin d'assise. Le dossier est en toile Batyline tendue agrémenté d'un coussin. Sa structure en aluminium souple apporte le confort.

The table features a lacquered aluminum frame covered by a glass top. Available in 6 colors, the top is printed with a gradient pattern that gradually reveals the structure at its center.

The chair features a lacquered aluminum frame set with a thick seat cushion. The backrest is in Batyline mesh with a cushion. Its flexible aluminium structure provides comfort.

Fonctionnalités / Features

Table pour 6 convives avec patins réglables.

Chaise empilable.

Table for 6 guests with adjustable pads.

Stackable chair.

Nuanciers / Colour charts

Table / table:

Structure : nuancier laques semi-gloss (SG) ou Fine textured (FT)
Structure: Semi-Gloss (SG) or Fine Textured (FT)

Plateau : nuancier verre impression dégradée (V)

Table top : Gradient Printed Glass (V)

Chaise / Chair:

Structure : nuancier laques semi-gloss (SG) ou Fine textured (FT)
Structure: Semi-Gloss (SG) or Fine Textured (FT)

Toile de dossier : nuancier cannages (C)

Back Sling: Batyline® colour chart (C)

Coussin dossier et assise : nuancier tissus Catégories 1/2

Seat and back cushions: fabrics grades 1/2

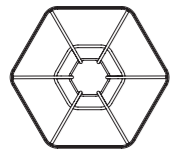


024

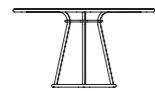
Table / Table EMI4TTH

150 cm / 59 in

NEW



133 cm / 52.4 in

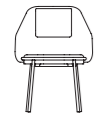


74 cm / 29.1 in

Chaise / Chair EMI4CFR

60 cm / 23.6 in

NEW



81 cm / 31.9 in



53 cm / 20.9 in

47 cm / 18.5 in

025





HIVE

DESIGN FABRICE BERRUX

The Hive collection is modular. Each piece is designed as a honeycomb enabling multiple configurations. In its higher version, the high backrest forms a protective screen. Hive truly is a beehive where people can gather, share and chat all together. Sleek and graphic, Hive is an invitation to modularity and conviviality outdoors!

Fauteuil et canapé dossier haut

Armchair and sofa high backrest

La collection Hive est modulaire. Chaque élément est construit sur la forme de l'alvéole qui permet de nombreuses compositions. Dans sa version haute, le dossier protecteur est à la fois écran et paravent. Hive est une véritable ruche qui permet de rassembler, de communiquer et d'échanger. Élégant et graphique, Hive est une invitation à la modularité et à la convivialité à ciel ouvert !

Dimensions et poids / Dimensions and weight

One dossier haut / One high backrest:
94 x 91 x 96,5 cm - 11 kg / 37 x 35.83 x 38 in - 24.25 lb
Love dossier haut / Love high backrest:
142 x 135 x 96,5 cm - 23 kg / 55.91 x 53.15 x 38 in - 50.71 lb
Triple dossier haut / Triple high backrest:
180 x 89 x 96,5 cm - 27 kg / 70.87 x 35.04 x 38 in - 59.52 lb
Hauteur d'assise / Sitting height: 37 cm / 14.57 in

Composition / Composition

L'assise est composée d'un tube en aluminium laqué qui cerce un coussin hexagonal. Le dossier en toile Batyline® tendue sur une structure, reçoit un ensemble de coussins confort.

The seat is made with a powder-coated aluminium tube that encircles the hexagonal seat cushion. The backrest with Batyline® mesh stretched over the frame also retains the sets of comfort cushions.

Fabrication / Production

Un soin particulier a été apporté à la confection du coussin d'assise afin de n'avoir aucune couture sur la face supérieure, ce qui améliore considérablement son étanchéité.

A particular attention was taken to the design of the seat cushion with no stitching on the upper side of the seat cushion enhancing its impermeability.

Nuanciers / Colour charts

Structure : nuancier laques Semi-Gloss (SG) ou Fine-Textured (FT)
Structure: Semi-Gloss (SG) or Fine-Textured (FT)

Dossier : nuancier cannages (C)
Backrest: meshes (C)

Coussin : nuancier tissus Catégories 1/2
Cushion: fabrics grades 1/2

Conseils / Advice

Nous vous conseillons d'utiliser nos housses pour une protection quotidienne ou pour hiverner vos meubles. Des housses individuelles sont disponibles pour chaque meuble Hive, ainsi qu'un sac pour ranger les coussins confort.

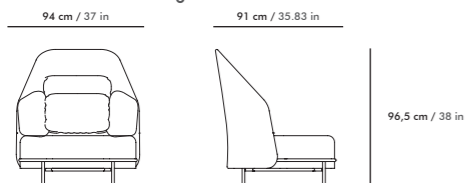
We advise you to use our protective covers for an everyday protection or during the Winter season. Each element of the Hive collection has its own cover. A bag for the comfort cushions is also available.

Références : voir tableau page 34 / References: see page 34

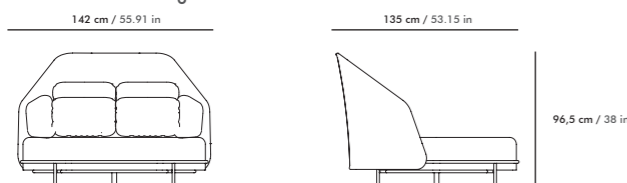


028

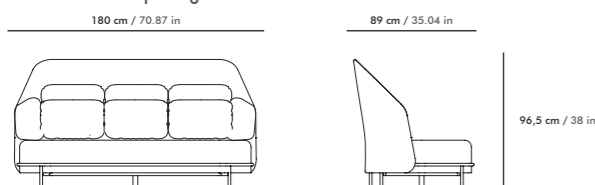
One dossier haut / One high backrest



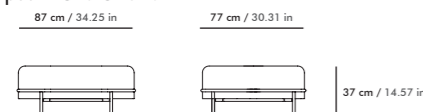
Love dossier haut / Love high backrest



Triple dossier haut / Triple high backrest



One pouf / One Ottoman



029



HIVE
DESIGN FABRICE BERRUX

The modules with the backrest lower version, while maintaining their comfort, open to the external environment. Hive truly is a beehive where people can gather, share and chat all together. Sleek and graphic, Hive is an invitation to modularity and conviviality outdoors!

Fauteuil et canapé dossier bas

Les modules en version basse, tout en conservant leur confort, s'ouvrent sur l'environnement extérieur. Hive est une véritable ruche qui permet de rassembler, de communiquer et d'échanger. Élégant et graphique. Hive est une invitation à la modularité et à la convivialité à ciel ouvert !

Armchair and sofa low backrest

Dimensions et poids / Dimensions and weight

One dossier bas / One low backrest: 92 x 89 x 75 cm - 10,6 kg / 36.22 x 35 x 29.53 in - 23.36 lb

Love dossier bas / Love low backrest: 140 x 133 x 75 cm - 19,2 kg / 55.11 x 52.36 x 29.53 in - 42.32 lb

Triple dossier bas / Triple low backrest: 179 x 86 x 75 cm - 22 kg / 70.47 x 33.85 x 29.53 in - 48.5 lb

Hauteur d'assise / Sitting height: 37 cm / 14.57 in

Composition / Composition

L'assise est composée d'un tube en aluminium laqué qui cerle un coussin hexagonal. Le dossier en toile Batyline® tendue sur une structure, reçoit un ensemble de coussins confort.

The seat is made with a powder-coated aluminium tube that encircles the hexagonal seat cushion. The backrest with Batyline® mesh stretched over the frame also retains the sets of comfort cushions.

Fabrication / Production

Un soin particulier a été apporté à la confection du coussin d'assise afin de n'avoir aucune couture sur la face supérieure, ce qui améliore considérablement l'étanchéité.

A particular attention was taken to the design of the seat cushion with no stitching on the upper side of the seat cushion enhancing its impermeability.

Nuanciers / Colour charts

Structure : nuancier laques Semi-Gloss (SG) ou Fine-Textured (FT)

Structure: Semi-Gloss (SG) or Fine-Textured (FT)

Dossier : nuancier cannages (C)

Backrest: meshes (C)

Coussin : nuancier tissus Catégories 1/2

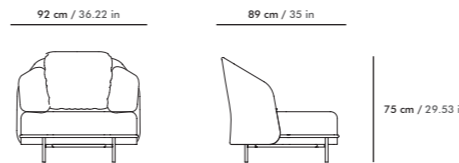
Cushion: fabrics grades 1/2

Conseils / Advice

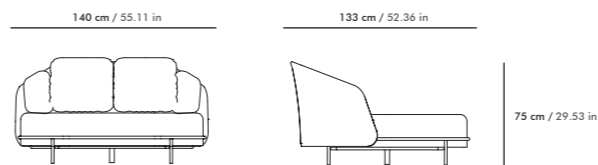
Nous vous conseillons d'utiliser nos housses pour une protection quotidienne ou pour hiverner vos meubles. Des housses individuelles sont disponibles pour chaque meuble Hive, ainsi qu'un sac pour ranger les coussins confort.

We advise you to use our protective covers for an everyday protection or during the Winter season. Each element of the Hive collection has its own cover. A bag for the comfort cushions is also available.

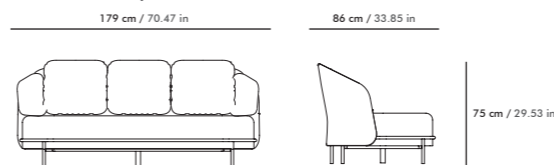
One dossier bas / One low backrest



Love dossier bas / Love low backrest



Triple dossier bas / Triple low backrest





HIVE
DESIGN FABRICE BERRUX

The Hive table and half-table recall the shape of the comb and are designed to perfectly incorporate into the many compositions.

Table basse
Coffee table

La table et la demi-table Hive reprennent la forme d'une cellule et s'insèrent parfaitement dans les diverses compositions.



Table hexagonale / Hexagonal Table EMI4HTA

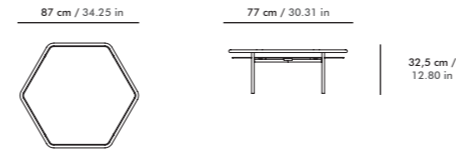
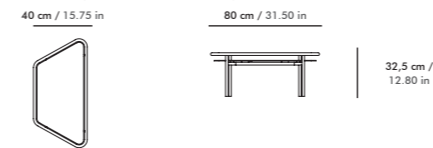


Table demi-hexagonale / Half-hexagonal Table EMI4HHT



Dimensions et poids / Dimensions and weight

Table hexagonale / Hexagonal Table:
87 x 77 x 32,5 cm - 7,5 kg / 34.25 x 30.31 x 12.80 in - 16.5 lb

Table demi-hexagonale / Half-hexagonal Table:
80 x 40 x 32,5 cm - 4,5 kg / 31.50 x 15.75 x 12.80 in - 9.9 lb

Composition / Composition

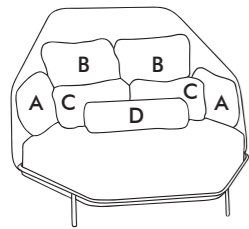
Les tables sont composées d'une structure en tube aluminium qui vient cercler un plateau en tôle aluminium laqué.
The tables are made in powder-coated aluminium with a tube that straps the hexagonal top.

Fabrication / Production

Le cerclage des tables facilite leur manipulation au même titre qu'un plateau de service.
Thanks to this encircling tube, the tables are as easy to manipulate as a service tray.

Nuanciers / Colour charts

Structure : nuancier laques Semi-Gloss (SG) ou Fine-Textured (FT)
Structure: Semi-Gloss (SG) or Fine-Textured (FT)
Plateau de table : nuancier laques Fine-Textured (FT)
Table top: Fine-Textured (FT)

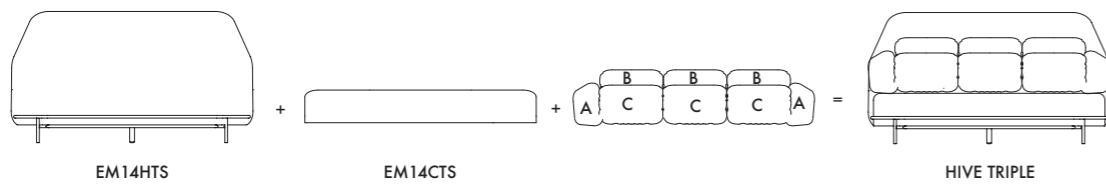
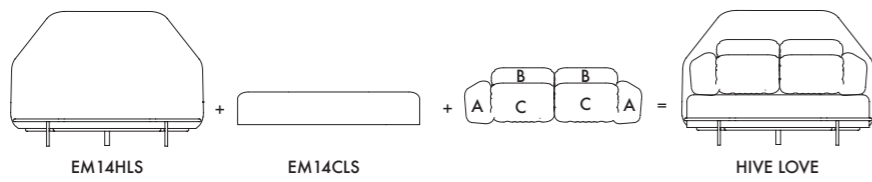
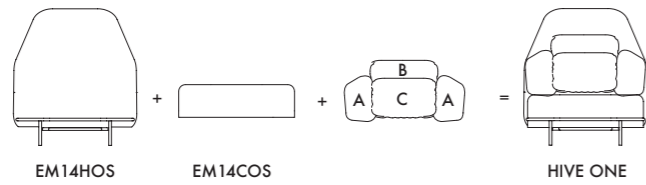


- A = Accoudoir / Armrest
EM14ARC
- B = Coussin de dossier / Back cushion
EM14BAC
- C = Tête / Head cushion
EM14HEC
- D = Traversin / Bolster
EM14BOC

La tête peut être remplacée par le traversin.
The bolster can replace the headrest.

HIVE COMPOSITION
DESIGN FABRICE BERRUX

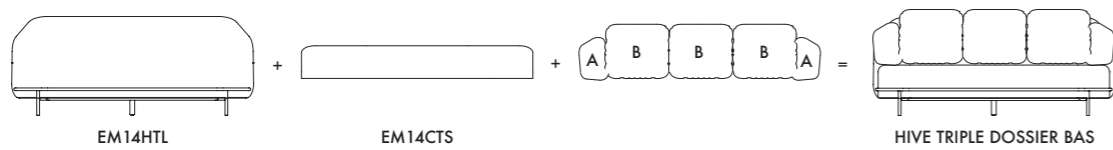
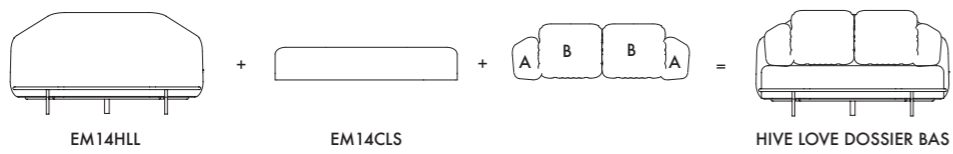
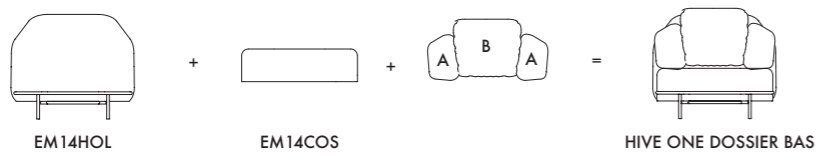
Dossier haut / High backrest



Pouf / Ottoman



Dossier bas / Low backrest





SUTRA

DESIGN STUDIO 5.5

Module

Inspiré des ganivelles de plage, Sutra se joue des ombres et de la lumière en alternant bois et aluminium. La collection s'articule autour de 5 éléments d'assise à agencer (module d'angle, module d'angle pouf, module central, module central pouf, module pouf). Ceux-ci se connectent et se démultiplient et conjugués à un subtil jeu de coussins, permettent des configurations infinies.

Inspired by the beaches' fences in wood, Sutra plays with light and shadows by alternating wood and aluminium.

The Sutra collection is built around 5 seat elements to arrange (corner module, ottoman corner module, central module, ottoman central module, and ottoman module). They connect and multiply by simple interlocking and, combined with a subtle set of cushions, allow infinite configurations.

Module

Dimensions et poids / Dimensions and weight

Module d'angle / Corner module: 80 x 80 x 77 cm - 23 kg / 31.5 x 31.5 x 30.31 in - 50.25 lb

Module d'angle pouf / Ottoman corner module: 80 x 80 x 77 cm - 21 kg / 31.5 x 31.5 x 30.31 in - 46.28 lb

Module central / Central module: 75 x 80 x 77 cm - 18 kg / 29.53 x 31.5 x 30.31 in - 39.23 lb

Module central pouf / Ottoman central module: 75 x 80 x 77 cm - 16 kg / 29.53 x 31.5 x 30.31 in - 35.70 lb

Module pouf / Ottoman module: 75 x 77 x 38 cm - 8,5 kg / 29.53 x 30.31 in x 14.95 in - 18.51 lb

Hauteur d'assise / Sitting height: 38 cm / 14.95 in

Composition / Composition

Les structures sont en tube aluminium laqué serties de lattes en teck. Les coussins d'assise et de dossier permettent de multiples configurations et positions. Livré avec des platines aluminium et vis pour fixer les modules entre eux.

Meubles avec patins réglables.

The structures are made of powder-coated aluminium tubes, set with teak slats. The seat and back cushions allow numerous configurations and positions. Supplied with aluminium plates and screws in order to link the modules. Each item has adjustable pads.

Nuanciers / Colour charts

Structure : nuancier laques Semi-Gloss (SG) ou Fine-Textured (FT)

Structure: Semi-Gloss (SG) or Fine-Textured (FT)

Coussin : nuancier tissus Catégories 1/2

Cushion: fabrics grades 1/2

Conseils / Advice

Nous vous conseillons d'utiliser nos housses pour une protection quotidienne ou pour hiverner vos meubles.

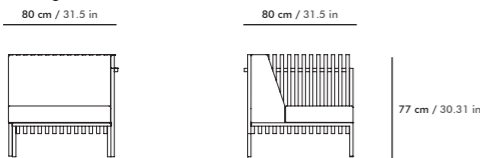
Nous vous proposons de concevoir vos housses sur-mesure en fonction de votre configuration.

We advise you to use our protective covers for an everyday protection or during the Winter season.

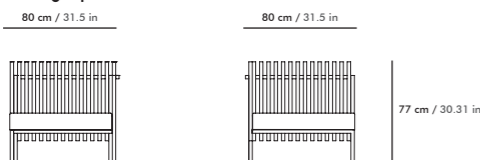
We propose you to tailor your custom protection covers, according to your configuration.



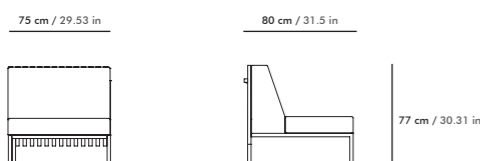
Module d'angle / Corner module EM18SMA



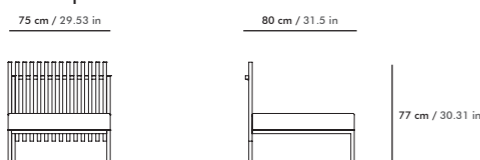
Module d'angle pouf / Ottoman corner module EM18SAP



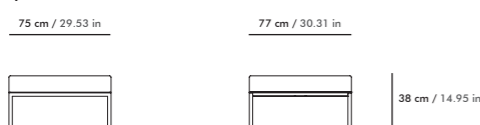
Module central / Central module EM18SMC



Module central pouf / Ottoman central module EM18SCP



Module pouf / Ottoman module EM18SMP







The armrest is the indispensable accessory that bring a touch of additional comfort to your Sutra set.

SUTRA

DESIGN STUDIO 5.5

Accoudoir

Armrest

L'accoudoir est l'accessoire indispensable pour amener une touche de confort supplémentaire à vos modules Sutra.

Dimensions et poids / Dimensions and weight

Accoudoir / Armrest:
60 x 36 x 35 cm - 2,2 kg / 23.62 x 14.17 x 13.78 in - 4.85 lb

Composition / Composition

L'accoudoir est composé d'une tôle pliée en aluminium laqué gris sur laquelle vient se positionner un coussin.

The armrest is made of a folded, light grey, powder-coated aluminium. The cushion is fixed on this aluminium piece.

Fabrication / Production

L'accoudoir vient se glisser dans une ouverture prévue à cet effet sur les structures des modules Sutra. Il peut être ajouté sur les modules d'angle et les modules centraux indifféremment à droite ou à gauche.

The aluminium part of the armrest is slided inside a hole provided for this purpose, on the Sutra modules. It can be installed on the right or on the left side of the corner and central modules.

Nuanciers / Colour charts

Coussin : nuancier tissus Catégories 1/2
Cushion: fabrics grades 1/2

Accoudoir / Armrest EM18SAC

60 cm / 23.62 in



36 cm / 14.17 in



35 cm / 13.78 in



SUTRA

DESIGN STUDIO 5.5

The Sutra low armchair and its footrest is part of the lineage of the collection by providing a comfortable seat conducive to relaxation. It allows for convivial spaces in the garden and goes perfectly with the small Sutra table.

Fauteuils bas & Repose-pied

Le fauteuil bas Sutra accompagné de son repose-pied, s'inscrit dans la lignée de la collection en dessinant une assise confortable et propice à la détente. Il permet d'aménager des espaces de convivialité dans le jardin et s'associe parfaitement avec la petite table Sutra.

Low armchair & Footrest

Dimensions et poids / Dimensions and weight

Fauteuil bas / Low armchair:
70 x 76 x 62 cm - 11,5 kg / 27.55 x 29.92 x 24.40 in - 24.25 lb
Hauteur d'assise / Sitting height: 37 cm / 14.57 in
Repose-pied / Footrest :
50,6 x 49 x 41 cm - 4,2 kg / 19.92 x 19.29 x 16.14 in - 9.26 lb

Composition / Composition

La structure des fauteuils bas et repose-pied est en aluminium laqué. Le confort est assuré par un coussin d'assise et un coussin de dossier. Pour une touche de design supplémentaire, il est possible de choisir entre trois formes de dossier différentes (C, R, A).
Structure of the low armchairs and of the footrest is made of powder-coated aluminium. The comfort is assured by one seat and one back cushion. For an additional touch of design, you can choose among 3 different shapes for the back cushion (C, R, A).

Fonctionnalités / Features

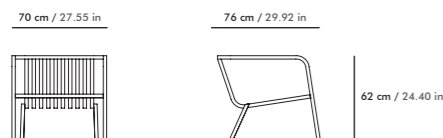
Les coussins d'assise et de dossier sont amovibles.
Les fauteuils bas Sutra sont empilables.
Le coussin du repose-pied est amovible, il peut ainsi se transformer en petite table d'appoint.
*The seat and back cushions are removable.
The low armchairs are stackable.
The footrest cushion is removable, so it can be converted into a small side table.*

Nuanciers / Colour charts

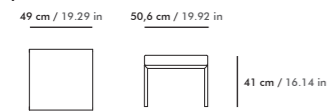
Structure fauteuil bas et repose-pied : nuancier laques semi-gloss (SG) ou Fine textured (FT)
Structure of the low armchairs and of the footrest: Semi-Gloss (SG) or Fine Textured (FT)
Coussin dossier et assise : nuancier tissus Catégories 1/2
Seat and back cushions: fabrics grades 1/2
Coussin du repose-pied : nuancier tissus Catégories 1/2
Footrest cushion: fabric color chart 1/2



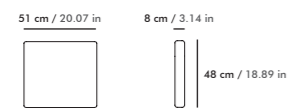
Fauteuil / Armchair EMI8SLA



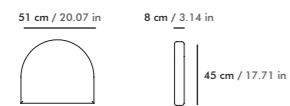
Repose-pied / Footrest EMI8RPI



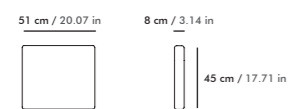
Coussin d'assise / Seat cushion



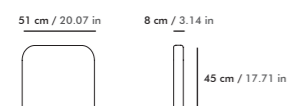
Coussin de dossier R / Back cushion R



Coussin de dossier C / Back cushion C



Coussin de dossier A / Back cushion A







SUTRA

DESIGN STUDIO 5.5

Banc double

Two seat version of the low armchair, this bench of a great mobility will allow you to create spaces of conviviality in the most remote corners of your garden. Its cushions of a great comfort are declined to the infinity in a game of mixture of forms and colors. It's up to you to find the most beautiful harmony in the palette of our materials.

Double bench

Version deux places du fauteuil bas, cette banquette d'une grande mobilité va vous permettre de créer des espaces de convivialités dans les coins les plus reculés de votre jardin. Ses coussins d'un grand confort se déclinent à l'infini dans un jeu de mélange de formes et de couleurs. À vous de jouer pour trouver la plus belle harmonie dans la palette de nos matières.

Dimensions et poids / Dimensions and weight

Banc double / Double Bench:
 123 x 76 x 62 cm - 21,2kg (avec coussins) /
 48.43 x 29.92 x 24.40 in - 46.30 lb (with cushions)
 Hauteur d'assise / Sitting height: 37 cm / 14.57 in

Composition / Composition

La structure banc est en aluminium laqué. Le confort est assuré par deux coussins d'assise et deux coussins de dossier. Pour une touche de design supplémentaire, il est possible de choisir entre trois formes de dossier différentes (C, R, A).

Structure of the bench is made of powder-coated aluminium. The comfort is assured by one seat and one back cushion. For an additional touch of design, you can choose among 3 different shapes for the back cushion (C, R, A).

Fonctionnalités / Features

Les coussins d'assise et de dossier sont amovibles. Les bancs Sutra sont empilables.

The seat and back cushions are removable. The low armchairs are stackable.


Nuanciers / Colour charts

Structure : nuancier laques Semi-Gloss (SG) ou Fine-Textured (FT)

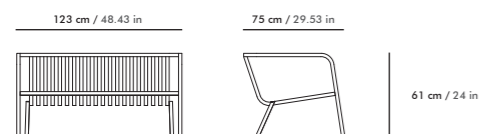
Structure: *Semi-Gloss (SG) or Fine-Textured (FT)*

Coussin dossier et assise : nuancier tissus Catégories 1/2

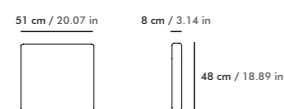
Seat and back cushions: fabrics grades 1/2



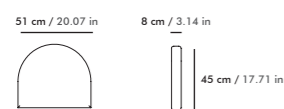
Banc double / Double bench EM18SBA



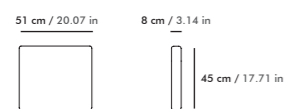
Coussin d'assise / Seat cushion



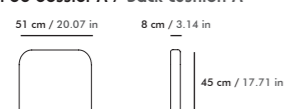
Coussin de dossier R / Back cushion R



Coussin de dossier C / Back cushion C



Coussin de dossier A / Back cushion A





These three little coffee tables are completing the Sutra collection with even greater modularity and more new configurations.


SUTRA

DESIGN STUDIO 5.5

Tables basses gigognes

Nested coffee tables

Ces trois petites tables basses viennent compléter la collection Sutra en lui apportant encore plus de modularité. Elles peuvent s'emboîter les unes dans les autres, servir de liaison entre deux modules et ainsi créer de nouvelles configurations.



The extendable coffee table is the emblematic piece of the Sutra collection and is reflecting perfectly the idea of a set of furniture with variable geometry.

SUTRA

DESIGN STUDIO 5.5

Table basse extensible

Extendable coffee table

Pièce emblématique de la collection Sutra, la table extensible illustre parfaitement l'idée d'une collection à géométrie variable. Cette table peut s'allonger ou se réduire par le simple glissement d'une des 2 parties entrecroisées qui la composent.

Dimensions et poids / Dimensions and weight

- Table basse carrée / Square coffee table:** 77 x 77 x 38 cm - 7,3 kg / 30.31 x 30.31 x 14.95 - 16.9 lb
- Table basse rectangulaire / Rectangular coffee table:** 77 x 35 x 38 cm - 3,9 kg / 30.31 x 13.78 x 14.95 - 8.6 lb
- Petite table basse teck / Small teak coffee table:** 58 x 56 x 38 cm - 4,4 kg / 22.83 x 22.05 x 14.95 - 9.7 lb

Composition / Composition

La structure des tables est en tube aluminium laqué. Les lattes des plateaux sont en tubes aluminium laqué pour certaines, en teck pour d'autres. Meubles avec patins réglables. The tables structures are made of powder-coated aluminium tubes. The slats of certain table tops are made of powder-coated aluminium tubes or of teak for the others. Each table has adjustable pads.

Nuanciers / Colour charts

Partie fixe : plateau teck et nuancier laques Fine-Textured (FT)
 Structure fixed section: Top in teak and Fine-Textured (FT)
 Partie mobile : nuancier laques Fine-Textured (FT)
 Moving section: Fine-Textured (FT)

Dimensions et poids / Dimensions and weight

- Table basse extensible / Extendable coffee table:** 77 / 140 x 77 x 38 cm - 25 kg
- 30.31 / 55.12 x 30.31 x 14.95 in - 54.66 lb

Composition / Composition

La structure de la table est en tube aluminium laqué. Le plateau de la partie extensible est en tube aluminium également, tandis que le plateau de la partie fixe est en teck. Meuble avec patins réglables. The table structure is made of powder-coated aluminium tubes. The table top of the moving side is also made of aluminium tubes, whereas the fixed side of the table is made of teak. The table has adjustable pads.

Nuanciers / Colour charts

Partie fixe : plateau teck et nuancier laques Fine-Textured (FT)
 Structure fixed section: Top in teak and Fine-Textured (FT)
 Partie mobile : nuancier laques Fine-Textured (FT)
 Moving section: Fine-Textured (FT)

048

Table basse carrée / Square coffee table EM18STS

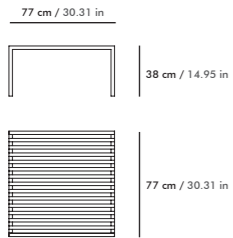
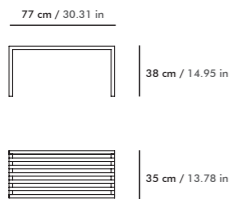


Table basse rectangulaire / Rectangular coffee table EM18STR



Petite table basse teck / Small teak coffee table EM18STP

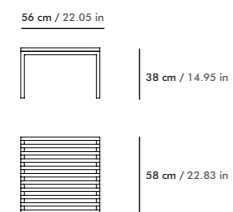
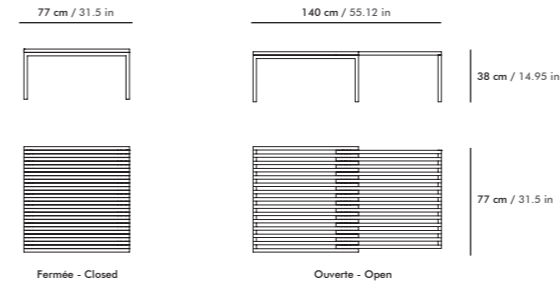


Table basse extensible / Extendable coffee table EM18STT



049



SUTRA

DESIGN STUDIO 5.5

The Sutra chair and armchair, with their graphic lines, fall perfectly within the collection. The armrests, designed in keeping with the legs, extend the chair in an embracing and comfortable armchair.

Chaise et fauteuil

Chair and armchair

La chaise et le fauteuil Sutra, avec leurs lignes graphiques s'inscrivent parfaitement dans la collection. Les accoudoirs, dessinés dans la continuité des pieds, prolongent la chaise en un fauteuil enveloppant et confortable.



SUTRA

DESIGN STUDIO 5.5

In the spirit of this collection with variable geometry, the Sutra dining tables are extendable. You can extend or reduce them simply by sliding one of the two interlocked parts.

Tables extensibles

Extendable tables

Dans l'esprit de cette collection à géométrie variable, les tables repas Sutra sont extensibles. Elles peuvent s'allonger ou se réduire par le simple glissement d'une des deux parties entrecroisées.

Dimensions et poids / Dimensions and weight

Chaise / Chair:

43 x 52 x 66 cm - 5 kg / 16.93 x 20.47 x 26/31.49 in - 11.02 lb

Fauteuil / Armchair:

54 x 52 x 66 cm - 6 kg / 21.26 x 20.47 x 26/31.49 in - 13.23 lb

Hauteur d'assise / Sitting height: 49 cm / 19.29 in

Composition / Composition

La structure des chaises et fauteuils est en aluminium laqué. Le confort est assuré par un coussin d'assise et un coussin de dossier. Pour une touche de design supplémentaire, il est possible de choisir entre trois formes de dossier différentes (C, R, A).

The structures of the chairs and armchairs are made of powder-coated aluminium. The comfort is assured by one seat and one back cushion. For an additional touch of design, you can choose among 3 different shapes for the back cushion (C, R, A).

Fonctionnalités / Features

Les coussins d'assise et de dossier sont amovibles.

Les chaises et fauteuils Sutra sont empilables.

The seat and back cushions are removable.

The Sutra chairs and armchairs are stackable.

Nuanciers / Colour charts

Structure : nuancier laques semi-gloss (SG) ou Fine textured (FT)

Structure: Semi-Gloss (SG) or Fine Textured (FT)

Coussin dossier et assise : nuancier tissus Catégories 1/2

Seat and back cushions: fabrics grades 1/2

Dimensions et poids / Dimensions and weight

Table moyenne extensible / Medium extendable table:

158/283 x 99 x 75 cm - 48 kg /

62.20/111.42 x 38.98 x 29.53 in - 105.82 lb

Petite table extensible / Small extendable table:

77,5/137 x 77,5 x 75 cm - 19,5 kg /

30.51 / 53.94 x 26.40 x 29.53 in - 42.99 lb

Composition / Composition

Les tables extensibles Sutra sont composées d'une structure aluminium laqué et de lattes en teck.

The extendables Sutra Dining tables are made of powder-coated aluminium structures and teak slats.

Fonctionnalités / Features

Meubles avec patins réglables.

Each item has adjustable pads.

Nuanciers / Colour charts

Partie fixe : plateau teck et nuancier laques Fine textured (FT)

Structure fixed section: Top in teak and Fine Textured (FT)

Partie mobile : nuancier laques Fine textured (FT)

Moving section: Fine Textured (FT)

EM18ETS : 4 à 6 personnes - 4 to 6 guests

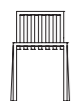
EM18ETM : 6 à 10 personnes - 6 to 10 guests

*Le teck des lattes étant un matériau naturel des différences d'alignement sont possibles entre le bois et l'aluminium
Teak slats are a natural material, so differences in alignment between wood and aluminium are possible.

Chaise / Chair EM18SDC

43 cm / 16.93 in

52 cm / 20.47 in

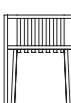


66 cm / 26 in

Fauteuil / Armchair EM18SDA

54 cm / 21.26 in

52 cm / 20.47 in



66 cm / 26 in

Coussin d'assise / Seat cushion

40 cm / 15.75 in

4 cm / 1.57 in



40 cm / 15.75 in

Coussin de dossier A / Back cushion A

40 cm / 15.75 in

4 cm / 1.57 in



30 cm / 11.81 in

Coussin de dossier C / Back cushion C

40 cm / 15.75 in

4 cm / 1.57 in



30 cm / 11.81 in

Coussin de dossier R / Back cushion R

40 cm / 15.75 in

4 cm / 1.57 in



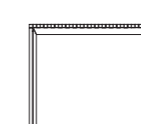

34 cm / 13.39 in

Table moyenne extensible / Medium extendable table EM18ETM

Ouverte 283 cm / Open 111.42 in

99 cm / 38.98 in

Fermée 158 cm / Closed 62.20 in

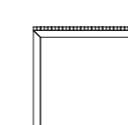


Petite table extensible / Small extendable table EM18ETS

Ouverte 137 cm / Open 53.94 in

77,5 cm / 30.51 in

Fermée 77,5 cm / Closed 30.51 in



75 cm / 29.53 in

75 cm / 29.53 in





SUTRA

DESIGN STUDIO 5.5

The Sutra low armchair is available in a suspended version for a moment of rest in weightlessness. An original piece to hang under a tree or a shelter to experience the letting go for an unexpected break.

Balanoire

Swing

Le fauteuil bas Sutra se décline en version suspendue pour un moment de repos en apesanteur. Une pièce inédite à suspendre sous un arbre ou un abri pour expérimenter le lâcher prise le temps d'une pause improvisée.

Dimensions et poids / Dimensions and weight

Balanoire / Swing:
70 x 71 x 39 cm - 12 kg (avec coussins et cordes) /
27.56 x 27.95 x 15.35 in - 26.45 lb (with cushions and ropes)

Composition / Composition

La structure de la balanoire est en aluminium laqué. Le confort est assuré par un coussin d'assise et un coussin de dossier. Pour une touche de design supplémentaire, il est possible de choisir entre trois formes de dossier différentes (C, R, A).

Le système d'accroche est fourni et monté sur la balanoire. Il comprend deux cordes à nouer autour d'une branche, d'un crochet... (notice téléchargeable sur www.egoparis.com).

Structure of the swing is made of powder-coated aluminium. The comfort is assured by one seat and one back cushion. For an additional touch of design, you can choose among 3 different shapes for the back cushion (C, R, A). The hanging system is provided and mounted on the swing. It includes two ropes to tie around a branch, a book... (downloadable instructions on www.egoparis.com).

Fonctionnalités / Features

Les coussins d'assise et de dossier sont amovibles.
The seat and back cushions are removable.

Nuanciers / Colour charts

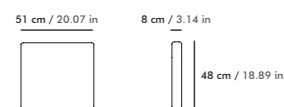
Structure : nuancier laques semi-gloss (SG) ou Fine textured (FT)
Structure: Semi-Gloss (SG) or Fine Textured (FT)
Coussin dossier et assise : nuancier tissus Catégories 1/2
Seat and back cushions: fabrics grades 1/2



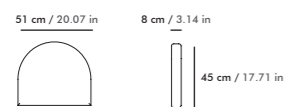
Balanoire / Swing EM18SWA



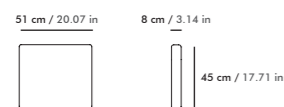
Coussin d'assise / Seat cushion



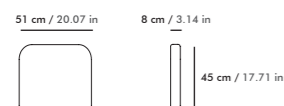
Coussin de dossier R / Back cushion R



Coussin de dossier C / Back cushion C



Coussin de dossier A / Back cushion A





EXTRADOS

DESIGN EGO PARIS

Table extensible

Ensemble repas aux lignes aériennes et épurées.
La collection Extrados propose deux tables extensibles que vous pourrez accessoriser selon vos envies en créant vous-même vos chemins de table.

Extendable table

*Dining set with aerial and sleek lines.
The Extrados collection propose two extendable tables that you can accessorize as you wish by creating your own centerpiece.*



Table fixe

Ensemble repas aux lignes aériennes et épurées.
La collection Extrados propose deux tables fixes que vous pourrez accessoriser selon vos envies en créant vous-même vos chemins de table.

Fix table

*Dining set with aerial and sleek lines.
The Extrados collection propose two fix tables that you can accessorize as you wish by creating your own centerpiece.*

Dimensions et poids / Dimensions and weight

Table extensible medium / Extendable medium table:

182 / 242 x 110 x 74 cm - 91 kg
71.65/95.28 x 43.31 x 29.13 in - 210 lb

Table extensible large / Extendable large table:

242 / 332 x 110 x 74 cm - 111 kg
95.28/130.71 x 43.31 x 29.13 in - 245 lb

Composition / Composition

Les structures des tables sont en aluminium laqué et les plateaux en céramique. Les tables sont disponibles avec chemins de table aluminium laqué (EM10TEM/TEL) ou sans chemin de table (EM10SEM/SEL).

The tables structures are made in powder-coated aluminium and the table tops are in ceramic. The tables are available with the powder-coated aluminium table runners (EM10TEM/TEL) or without (EM10SEM/SEL).

Fonctionnalités / Features

Par un système mécanique simple, les 4 plateaux latéraux coulissants s'ouvrent pour laisser place aux allonges.

Les chemins de table sont à composer selon vos envies : plateaux colorés en aluminium, teck ou Corian®, bac ou plat, billot et porte-couteaux ou encore porte-bouteille en liège.

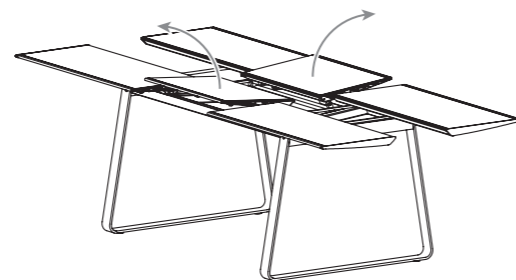
Thanks to a simple mechanical system, the 4 sliding side trays open wide to leave room for the extensions.

You compose the table runners as you wish : coloured aluminium trays, teak or Corian®, deep bucket (ice-tray) or thin tray, cutting board and knives rack, or even bottle holder in cork.

Nuanciers / Colour charts

Structure : nuancier laques Semi-Gloss (SG) ou Fine-Textured (FT)
Structure: Semi-Gloss (SG) or Fine-Textured (FT)

Plateau de table : nuancier céramiques
Table top: colour chart in ceramics



Dimensions et poids / Dimensions and weight

Table fixe 180 / Fix table 180:

182 x 110 x 74 cm - 67 kg
71.65 x 43.31 x 29.13 in - 147.71 lb

Composition / Composition

Les structures des tables sont en aluminium laqué et les plateaux en céramique. Les tables sont disponibles avec chemins de table aluminium laqué (EM10TFM/TFL) ou sans chemin de table (EM10SFM/SFL).

The tables structures are made in powder-coated aluminium and the table tops are in ceramic. The tables are available with the powder-coated aluminium table runners (EM10TFM/TFL) or without (EM10SFM/SFL).

Fonctionnalités / Features

Les chemins de table sont à composer selon vos envies : plateaux colorés en aluminium, teck ou Corian®, bac ou plat, billot et porte-couteaux ou encore porte-bouteille en liège.

You compose the table runners as you wish : coloured aluminium trays, teak or Corian®, deep bucket (ice-tray) or thin tray, cutting board and knives rack, or even bottle holder in cork.

Nuanciers / Colour charts

Structure : nuancier laques Semi-Gloss (SG) ou Fine-Textured (FT)
Structure: Semi-Gloss (SG) or Fine-Textured (FT)

Plateau de table : nuancier céramiques
Table top: colour chart in ceramics

EM10TFM : 6 à 8 personnes - 6 to 8 guests

Table extensible medium / Extendable medium table EM10TEM/SEM

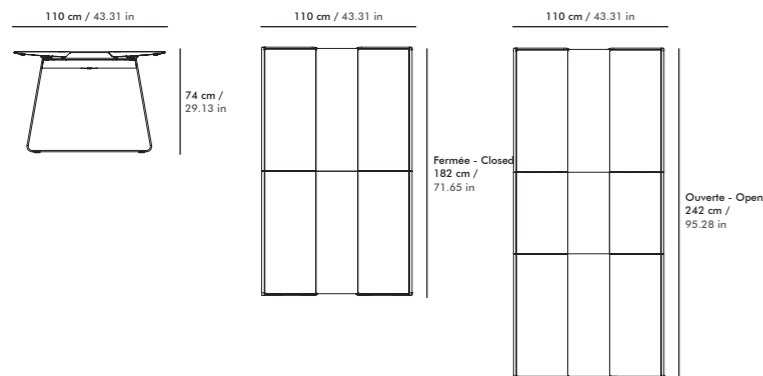
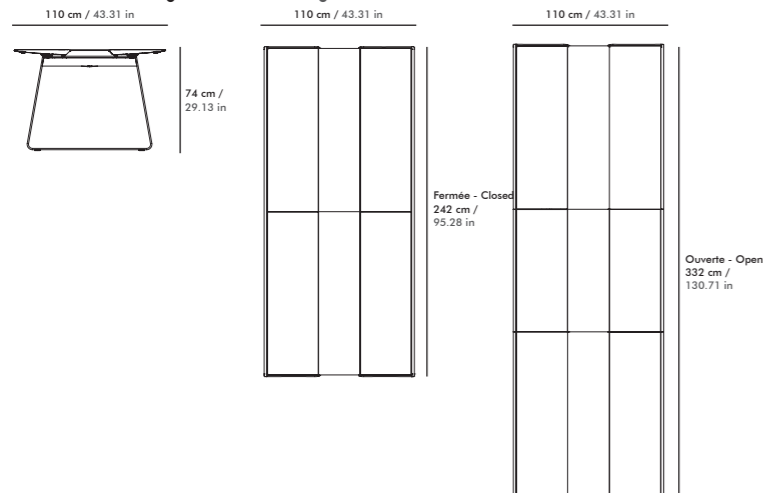


Table extensible large / Extendable large table EM10TEL/SEL



EM10TEM fermée : 6 à 8 personnes / ouverte : 8 à 10 personnes
closed: 6 to 8 guests / open: 8 to 10 guests

EM10TEL fermée : 8 à 10 personnes / ouverte : 10 à 12 personnes
closed: 8 to 10 guests / open: 10 to 12 guests





EXTRADOS

DESIGN EGO PARIS

Chemins de table

Table runners

Composer vos chemins de tables en jouant avec nos plats, bacs, porte-bouteille... Vous pourrez ainsi adapter votre table Extrados à chaque situation.

Create your centerpieces by playing with our trays, deep buckets, bottle holder... Adapt your Extrados table to each event.

Dimensions et poids / Dimensions and weight

Chemin de table largeur 30 / Table runner width 30 cm:

30 x 30 / 60 / 90 / 120 cm
11.81 x 11.81 / 23.62 / 35.43 / 47.24 in

Plat / Tray:

30 x 30 x 3 cm / 11.81 x 11.81 x 1.18 in

Bac / Deep tray:

30 x 30 x 20 cm / 11.81 x 11.81 x 7.87 in

Billot / Cutting-board:

60 x 30 x 3,7 cm
23.62 x 11.81 x 1.46 in and 5.91 x 11.81 x 11 in

Composition / Composition

Les chemins de table sont disponibles en tôle aluminium laqué, en teck ou en Corian®.

Les plats et bacs sont en aluminium laqué.

Le billot est en bois issu de forêts françaises. Le billot est à ranger à l'intérieur après utilisation.

The table runners are available in powder-coated aluminium, in teak or in Corian®.

The trays (thin and deep) are in powder-coated aluminium.

The cutting board is in wood from French forests. Store inside the cutting-board after use.

Nuanciers / Colour charts

Chemins de table : nuancier laques Semi-Gloss (SG) ou Fine-Textured (FT) / Teck

Table runners: colour charts in Semi-Gloss (SG) or Fine-Textured (FT) and Teak

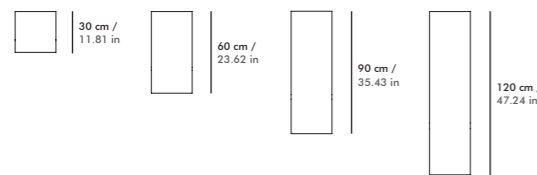
Plat - Bac : nuancier laques Semi-Gloss (SG) ou Fine-Textured (FT)

Tray - Deep tray: colour charts in Semi-Gloss (SG) or Fine-Textured (FT)



Chemin de table largeur 30 / Table runner width 30 cm EMIOECT

30 cm / 11.81 in 30 cm / 11.81 in 30 cm / 11.81 in 30 cm / 11.81 in



Plat / Tray EMIOEAS

30 cm / 11.81 in 30 cm / 11.81 in



Bac / Deep tray EMIOEAL

30 cm / 11.81 in 30 cm / 11.81 in



Billot / Cutting-board EMIOEAC

30 cm / 11.81 in



3,7 cm / 1.46 in



062

063



EXTRADOS

DESIGN EGO PARIS

In order to complement your dining sets, we propose you a bench with cushions. It recalls the aerial lines of the table and is available in two dimensions.

Banc

Bench

Pour venir compléter vos ensembles repas, nous vous proposons un banc coussiné qui reprend les lignes aériennes de la table. Il est disponible en deux dimensions.

Dimensions et poids / Dimensions and weight

Banc medium / Medium bench:

172 x 42 x 46 cm - 20 kg / 67.72 x 16.54 x 18.11 in - 44.1 lb

Banc large / Large bench:

230 x 42 x 46 cm - 23 kg / 90.55 x 16.54 x 18.11 in - 50.71 lb

Dossier de banc / Bench backrest:

36 x 37 x 32,5 cm - 2,7 kg / 14.17 x 14.57 x 12.80 in - 5.9 lb

Hauteur d'assise / Sitting height: 46 cm / 18.11 in

Composition / Composition

Les structures des bancs sont en aluminium laqué et reçoivent 3 ou 4 coussins en fonction de la taille du banc.

The benches structures are made of powder-coated aluminium and are hosting 3 or 4 seat cushions, depending on the bench size.

Option / Feature

Nous vous proposons des dossiers de banc à glisser sous les coussins pour plus de confort et de modularité.

Ils sont composés d'une tôle en aluminium laqué sur laquelle vient se positionner un coussin.

We suggest you the bench backrests in order to bring more versatility to your seatings : slide them under the cushions and maximize your comfort. They are made with a powder-coated aluminium piece and a back cushion.

Nuanciers / Colour charts

Structure : nuancier laques Semi-Gloss (SG) ou Fine-Textured (FT)

Structure: colour charts in Semi-Gloss (SG) or Fine-Textured (FT)

Coussin : nuancier tissus Catégories 1/2

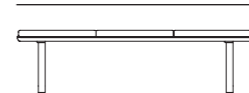
Cushion: fabrics grades 1/2

Banc medium / Medium bench EMIOEBM

42 cm / 16.54 in



172 cm / 67.72 in




46 cm / 18.11 in

Banc large / Large bench EMIOEBL

42 cm / 16.54 in



230 cm / 90.55 in



46 cm / 18.11 in

Dossier de banc / Bench backrest EMIOEBB

32,5 cm / 12.80 in



37 cm / 14.57 in



36 cm / 14.17 in



TANDEM

DESIGN THOMAS SAUVAGE

The Tandem sunlounger is an iconic piece for EGO Paris and has been rewarded by a REDDOT design Award in the category Best of the Best. Its design is innovative and smart. Its asymmetrical deck allows to create different configurations : tête-à-tête, côté-à-côté...

Bain de soleil

Le bain de soleil Tandem, pièce emblématique d'EGO Paris et récompensé par un REDDOT Design Award dans la catégorie Best of the Best, propose un design original et astucieux. Sa plage asymétrique permet de créer différentes configurations : tête-à-tête, côté-à-côté...

Sunlounger



Dimensions et poids / Dimensions and weight

Bain de soleil / Sunlounger:

209 x 90 x 31 / 50 / 63 / 74 cm - 30 kg
82.28 x 35.43 x 12.2 / 19.69 / 24.8 / 29.13 in - 66.14 lb
Hauteur d'assise / Sitting height: 31 cm / 12.2 in

Composition / Composition

La structure du bain de soleil est en aluminium laqué. Sa plage est disponible en version teck ou en version Corian®. Sa toile est en cannage Batyline®.
The structure of the sunlounger is made of powder-coated aluminium. Its deck is available in teak or in Corian®. The sling is a Batyline® mesh.

Fabrication / Production

Son dossier s'incline et offre 4 positions. Le bain de soleil est muni de roulettes afin de le manipuler facilement.
The reclining backrest allows 4 positions. The sunlounger is equipped with discreet rollers in order to move it easily.

Nuanciers / Colour charts

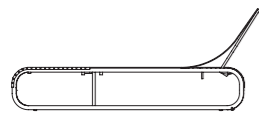
Structure : nuancier laques Semi-Gloss (SG) ou laques Fine-Textured (FT)
Structure: Semi-Gloss (SG) or Fine-Textured (FT)
Toile d'assise : nuancier cannages (C)
Sling: meshes colour charts (C)
Plage : teck ou Corian®
Deck : teak or Corian®



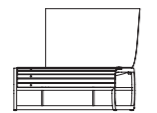
066

Bain de soleil / Sunlounger EM3TDM



209 cm / 82.28 in



90 cm / 35.43 in



74 cm / 29.13 in



067





Raise yourself up!
High stools complement the
Tandem collection.

TANDEM

DESIGN THOMAS SAUVAGE

Tabouret haut

High stool

Prenez de la hauteur !
Des tabourets hauts viennent compléter
la collection Tandem.

Dimensions et poids / Dimensions and weight

Tabouret haut / High stool:
42 x 42 x 80 cm - 7 kg / 16.54 x 16.54 x 31.5 in - 15.43 lb

Composition / Composition

La structure du tabouret est en aluminium laqué. La toile du tabouret est en cannage Batyline®.

The structure of high stool is made of powder-coated aluminium. The stool sling is a Batyline® mesh.

Nuanciers / Colour charts

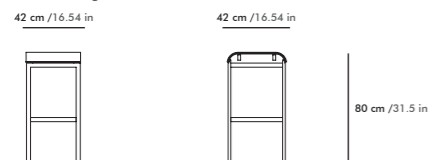
Structure : nuancier laques Semi-Gloss (SG) ou laques Fine-Textured (FT)

Structure: Semi-Gloss (SG) or Fine-Textured (FT)

Toile d'assise : nuancier cannages (C)

Sling: meshes colour charts (C)

Tabouret haut / High stool EM3THC



TANDEM

DESIGN THOMAS SAUVAGE

Ensemble repas

Dining set

L'ensemble repas Tandem est à
composer à l'envie : chaises ou fauteuils
et tables aux dimensions sur-mesure.
Il s'adapte ainsi parfaitement à vos
besoins et à vos espaces.

You can compose your
Tandem dining set as you
wish: chairs or armchairs
and custom-made tables
and then match it perfectly
to your needs and spaces.

Dimensions et poids / Dimensions and weight

Chaise repas / Dining chair:
57 x 49 x 86 cm - 6 kg / 22.44 x 19.29 x 33.86 in - 13.22 lb

Fauteuil repas / Dining armchair:
57 x 55 x 86 cm - 7 kg / 22.44 x 21.65 x 33.86 in - 15.43 lb

Hauteur d'assise / Sitting height: 46 cm / 18.11 in

Table sur mesure largeur 70
Custom-made table width 27.56 in:

(90 + L20) x 70 x 75 cm
L min. 90 / 110 / 130... → 290 - L max. 310 cm
min. 23 kg - max 44 kg

(35.43 + L7.87) x 27.56 x 29.53 in
L min. 35.43 / 43.31 / 51.18 ... → 114.17 - L max. 122 in
min. 50 lb - max 97 lb

Composition / Composition

La structure des chaises et fauteuils est en aluminium laqué. Leur toile est en cannage Batyline®.

The structures of the chairs and armchairs are made of powder-coated aluminium. The sling is a Batyline® mesh.

La structure des tables ainsi que leur plateau sont en aluminium laqué.
The structure of the tables and the top are made of powder-coated aluminium.

Nuanciers / Colour charts

Structure chaise et fauteuil : nuancier laques Semi-Gloss (SG) ou laques Fine-Textured (FT)

Structure of the chairs and armchairs: Semi-Gloss (SG) or Fine-Textured (FT)

Toile d'assise : nuancier cannages (C)

Sling: meshes colour charts (C)

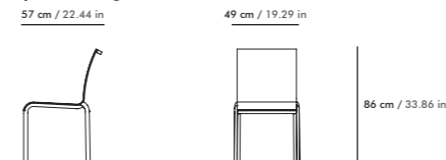
Structure table : nuancier laques Semi-Gloss (SG) ou laques Fine-Textured (FT)

Structure of the table: Semi-Gloss (SG) or Fine-Textured (FT)

Plateau table : nuancier laques Fine-Textured (FT)

Table top: Fine-Textured (FT)

Chaise repas / Dining chair EM3TDC



Fauteuil repas / Dining armchair EM3TDA

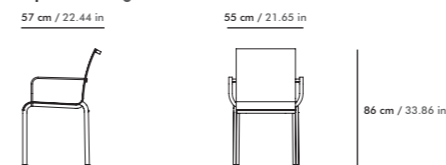
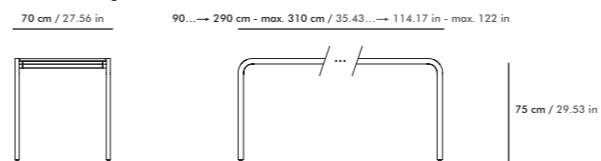


Table sur mesure largeur 70 / Custom-made table width 27.56 in EM3TTS





PREMIÈRE
DESIGN THOMAS SAUVAGE

Bain de soleil

Bain de soleil élégant aux lignes pures et intemporelles.

Table basse gigogne

Petites tables basses gigognes pour agrémenter vos terrasses et balcons.

Sunlounger elegant with pure and timeless design.

Sunlounger

The small nested tables complement your terraces and balconies

Nested coffee table

Dimensions et poids / Dimensions and weight

Bain de soleil / Sunlounger:

204 x 76 x 42 / 60 / 79 / 94 / 104 cm - 24 kg
80.31 x 29.92 x 16.54 / 23.62 / 31.10 / 37 / 40.94 in - 52.90 lb

Hauteur d'assise / Sitting height: 31 cm / 12.20 in

Table basse moyenne / Medium coffee table:

71 x 47 x 31 cm - 6 kg / 27.95 x 18.5 x 12.2 in - 13.22 lb

Table basse petite / Small coffee table:

54 x 35 x 25 cm - 4 kg / 21.26 x 13.78 x 9.84 in - 8.82 lb

Composition / Composition

La structure du bain de soleil est en aluminium laqué. Sa toile est en cannage Batyline®.

The structure of the sunbed is made of powder-coated aluminium. The sling is a Batyline® mesh.

La structure des tables est en aluminium laqué. Leur plateau est en verre laqué.

The structure of the tables is made of powder-coated aluminium. The table tops are in lacquered tempered glass.

Fonctionnalités / Features

Le dossier inclinable permet 5 positions d'assise. Le bain de soleil peut être stocké debout pour un gain de place à l'hivernage. Il est muni de roulettes discrètes en Surlyn® transparent.

The reclining backrest allows 5 sitting positions. The sunlounger can be stacked upright in order to save space during over-wintering. It is equipped with discreet rollers in transparent Surlyn®.

Nuanciers / Colour charts

Bain de soleil / Sunlounger:

Structure : nuancier laques Semi-Gloss (SG) ou laques Fine-Textured (FT)
Structure: Semi-Gloss (SG) or Fine-Textured (FT)

Toile d'assise : nuancier cannages (C)


Sling: mesbes colour charts (C)

Table basse gigogne / Nested coffee table:

Structure : nuancier laques Semi-Gloss (SG) ou laques Fine-Textured (FT)
Structure: Semi-Gloss (SG) or Fine-Textured (FT)

Plateau en verre laqué : nuancier laques Semi-Gloss (SG)

Tempered glass table top: Semi-Gloss (SG) colour charts



PREMIÈRE
DESIGN THOMAS SAUVAGE

Chaise longue Fish

Pièce iconique, la chaise longue Fish arbore un design minimaliste et épuré.

Fish lounge chair

Iconic piece, the Fish lounge chair reveal a sleek and minimalistic design.

Dimensions et poids / Dimensions and weight

Chaise longue Fish / Fish lounge chair:

168 x 68 x 93 cm - 22 kg / 66.14 x 26.77 x 36.61 in - 48.5 lb

Hauteur d'assise / Sitting height: 31 cm / 12.20 in

Composition / Composition

La structure de la chaise longue Fish est en aluminium laqué. Sa toile est en cannage Batyline®.

The structure of the Fish lounge chair is made of powder-coated aluminium. The sling is a Batyline® mesh.

Nuanciers / Colour charts

Structure : nuancier laques Semi-Gloss (SG) ou Fine-Textured (FT)

Structure: Semi-Gloss (SG) or Fine-Textured (FT)

Toile d'assise : nuancier cannages (C)

Sling: mesbes colour charts (C)

Bain de soleil / Sunlounger EM2BSA

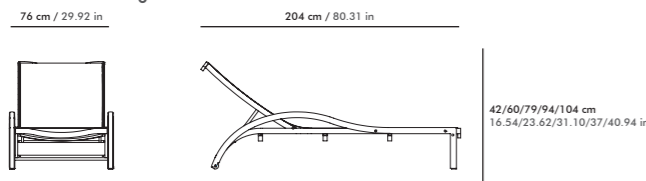


Table basse moyenne / Medium coffee table EM2TGM

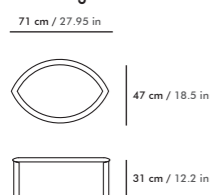
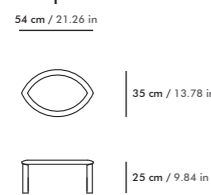
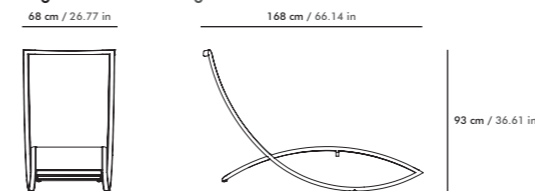


Table basse petite / Small coffee table EM2TGP



Chaise longue Fish / Fish lounge chair EM2FSH





MARUMI

DESIGN THOMAS SAUVAGE

Chaise et fauteuil aluminium

Marumi signifie « beau cercle, rondeur » en Japonais. Une allusion aux courbes gracieuses des différentes pièces de cette collection. Collection sans extravagance ni artifice. Son design a vocation à être intemporel tout en étant totalement personnalisable. Les chaises et fauteuils tout aluminium sont proposés dans une quarantaine de couleurs mates ou brillantes et permettent des combinaisons unies ou bicolores infinies.

In Japanese, Marumi means « beautiful circle, roundness », and this is a reference to the gracious curves of the different items of this collection.

Without extravagance nor artifice, the design of this collection is timeless and customizable at the same time.

The chairs and armchairs all in aluminium are available in forties matt or shiny colours and allow infinite combinations, solid or two-tone.

Aluminium chair and armchair



MARUMI

DESIGN THOMAS SAUVAGE

Table aluminium Aluminium table

La collection Marumi propose plusieurs tables, deux de forme généreuse avec piétement soudé pour agrémenter jardins et terrasses, une plus petite avec piétement démontable, pensée pour les balcons.

Ces tables sont disponibles avec plateau aluminium laqué.

The Marumi collection is composed by several tables: two with generous sizes and welded legs your gardens and terraces and a third one with dismountable legs, designed for balconies.

These tables are available with powder-coated aluminium tops.

Dimensions et poids / Dimensions and weight

Chaise repas / Dining chair:

52 x 55 x 85 cm - 5,4 kg / 20.47 x 21.65 x 33.46 in - 11.90 lb

Fauteuil repas / Dining armchair:

60 x 55 x 85 cm - 6,2 kg / 23.62 x 21.65 x 33.46 in - 13.66 lb

Hauteur d'assise / Sitting height: 47 cm / 18.5 in

Composition / Composition

La structure des chaises et fauteuils est en aluminium laqué. Les lattes d'assise et de dossier sont également en aluminium laqué.

The structures of the chairs and armchairs are made of powder-coated aluminium. The slats of the seat and the back are made of powder-coated aluminium as well.

Fonctionnalités / Features

Les chaises et fauteuil Marumi sont empilables.

The Marumi chairs and armchairs are stackable.

Nuanciers / Colour charts

Structure : nuancier laques Semi-Gloss (SG) ou laques Fine-Textured (FT)
Structure: Semi-Gloss (SG) or Fine-Textured (FT)

Lattes (assise et dossier) : nuancier laques Fine-Textured (FT)

Slats (seat and back): Fine-Textured (FT)

Dimensions et poids / Dimensions and weight

Table small / Small table:

160 x 80 x 75 cm - 26 kg / 62.99 x 31.5 x 29.53 in - 56.42 lb

Table medium / Medium table:

240 x 98 x 75 cm - 45,5 kg / 94.49 x 38.58 x 29.53 in - 100.06 lb

Table large / Large table:

295 x 98 x 75 cm - 57 kg / 116.14 x 38.58 x 29.53 in - 125.19 lb

Composition / Composition

La structure des tables ainsi que les plateaux sont en aluminium laqué.

The structure of the tables and the top are made of powder-coated aluminium.

Fonctionnalités / Features

Meubles avec patins réglables. Les pieds de la petite table (EM17MTS) sont démontables.

Each item has adjustable pads. The legs of the small table (EM17MTS) are dismountable.

Nuanciers / Colour charts

Structure : nuancier laques Semi-Gloss (SG) ou laques Fine-Textured (FT)
Structure: Semi-Gloss (SG) or Fine-Textured (FT)

Plateau : nuancier laques Fine-Textured (FT)

Top of the tables : Fine-Textured (FT)

074

Chaise repas / Dining chair EM17MDC7

52 cm / 20.47 in 55 cm / 21.65 in



85 cm / 33.46 in

Fauteuil repas / Dining armchair EM17MDA7

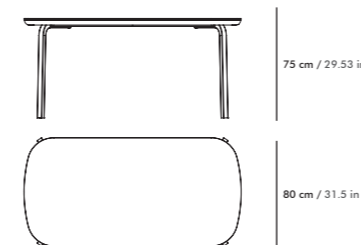
60 cm / 23.62 in 55 cm / 21.65 in



85 cm / 33.46 in

Table small / Small table EM17MTS7

160 cm / 62.99 in

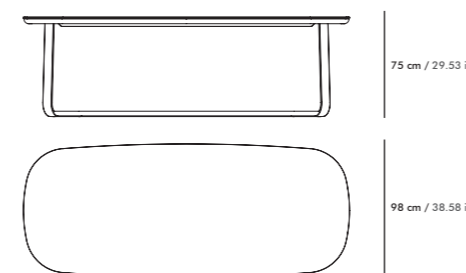


75 cm / 29.53 in

80 cm / 31.5 in

Table medium / Medium table EM17MTM7

240 cm / 94.49 in




75 cm / 29.53 in

98 cm / 38.58 in

Table large / Large table EM17MTL7

295 cm / 116.14 in



75 cm / 29.53 in

98 cm / 38.58 in

075

EM17MTS : 4 à 6 personnes - 4 to 6 guests

EM17MTM : 8 à 10 personnes - 8 to 10 guests

EM17MTL : 10 à 12 personnes - 10 to 12 guests



MARUMI
DESIGN THOMAS SAUVAGE

Chaise et fauteuil batyline®

Les chaises et fauteuils Marumi sont également disponibles en bi-matière, en alliant structure aluminium et assise et dossier en Batyline® Serge Ferrari®.

The Marumi chairs and armchairs are also available in two materials by combining the aluminium structure and the seat and back parts in Batyline® mesh.

Batyline® chair and armchair



MARUMI
DESIGN THOMAS SAUVAGE

Table céramique

Les plateaux des tables Marumi sont également disponibles en version céramique.

In the Marumi collection, the tables tops are also available in Ceramics.

Ceramic table

Dimensions et poids / Dimensions and weight

Chaise repas / Dining chair:

52 x 55 x 85 cm - 3,6 kg / 20.47 x 21.65 x 33.46 in - 6.6 lb

Fauteuil repas / Dining armchair:

60 x 55 x 85 cm - 4,6 kg / 23.62 x 21.65 x 33.46 in - 8.8 lb

Hauteur d'assise / Sitting height: 47 cm / 18.5 in

Composition / Composition

La structure des chaises et fauteuils est en aluminium laqué. Le dossier et l'assise sont en Batyline® Serge Ferrari®.

The structures of the chairs and armchairs are made of powder-coated aluminium. The seat and the back are in Batyline® by Serge Ferrari®.

Fonctionnalités / Features

Les chaises et fauteuils Marumi sont empilables.

The Marumi chairs and armchairs are stackable.

Nuanciers / Colour charts

Structure aluminium : nuancier laques semi-gloss (SG) ou Fine textured (FT)

Aluminium structure: Semi-Gloss (SG) or Fine Textured (FT)

Toile d'assise et de dossier : nuancier cannages (C)

Seat and back Sling: Batyline® colour charts (C)

Dimensions et poids / Dimensions and weight

Table small / Small table:

160 x 80 x 75 cm - 39 kg / 62.99 x 31.5 x 29.53 in - 85.52 lb

Table medium / Medium table:

240 x 98 x 75 cm - 71 kg / 94.49 x 38.58 x 29.53 in - 156.48 lb

Table large / Large table:

295 x 98 x 75 cm - 86,5 kg / 116.14 x 38.58 x 29.53 in - 190.43 lb

Composition / Composition

La structure des tables est en aluminium laqué. Le plateau de table est en céramique Dekton® (épaisseur 8 mm).

The structure of the tables are made of powder-coated aluminium. The table tops are made of Ceramic by Dekton® (thickness 8 mm).

Fonctionnalités / Features

Meubles avec patins réglables.

Each item has adjustable pads.

Nuanciers / Colour charts

Structure : nuancier laques Semi-Gloss (SG) ou laques Fine-Textured (FT)

Structure: Semi-Gloss (SG) or Fine-Textured (FT)

Plateau : nuancier céramiques

Top : Ceramics colour charts

Chaise repas / Dining chair EM17MDCI

52 cm / 20.47 in 55 cm / 21.65 in



85 cm / 33.46 in

Fauteuil repas / Dining armchair EM17MDAI

60 cm / 23.62 in 55 cm / 21.65 in



85 cm / 33.46 in

Table small / Small Table EM17MTS6

160 cm / 62.99 in



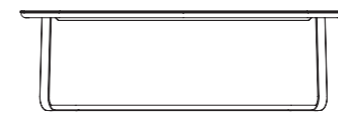
75 cm / 29.53 in




80 cm / 31.5 in

Table medium / Medium table EM17MTM6

240 cm / 94.49 in




75 cm / 29.53 in




98 cm / 38.58 in

Table large / Large table EM17MTL6

295 cm / 116.14 in



75 cm / 29.53 in



98 cm / 38.58 in

EM17MTS : 4 à 6 personnes - 4 to 6 guests

EM17MTM : 8 à 10 personnes - 8 to 10 guests

EM17MTL : 10 à 12 personnes - 10 to 12 guests



MARUMI

DESIGN THOMAS SAUVAGE

Chaise et fauteuil teck

Les chaises et fauteuils Marumi sont disponibles en bi-matière, en alliant structure aluminium et lattes d'assise et de dossier en teck.

The Marumi chairs and armchairs are also available in two materials by combining the aluminium structure and the seat and back slats in teak.

Teak chair and armchair



MARUMI

DESIGN THOMAS SAUVAGE

Table teck

Une version plateau teck des trois tables Marumi vient compléter cette offre de personnalisation.

A version with a teak table top complete the Marumi customization options.

Teak Table

Dimensions et poids / Dimensions and weight

Chaise repas / Dining chair:

52 x 55 x 85 cm - 5,6 kg / 20.47 x 21.65 x 33.46 in - 12.34 lb

Fauteuil repas / Dining armchair:

60 x 55 x 85 cm - 6,6 kg / 23.62 x 21.65 x 33.46 in - 14.55 lb

Hauteur d'assise / Sitting height: 47 cm / 18.5 in

Composition / Composition

La structure des chaises et fauteuils est en aluminium laqué. Les lattes d'assise et de dossier sont en teck.

The structures of the chairs and armchairs are made of powder-coated aluminium. The slats of the seat and the back are made of teak.

Fonctionnalités / Features

Les chaises et fauteuil Marumi sont empilables.

The Marumi chairs and armchairs are stackable.

Nuanciers / Colour charts

Structure : nuancier laques Semi-Gloss (SG) ou laques Fine-Textured (FT)

Structure: Semi-Gloss (SG) or Fine-Textured (FT)

Lattes (assise et dossier) : teck

Slats (seat and back): teak

Dimensions et poids / Dimensions and weight

Table small / small table:

160 x 80 x 75 cm - 31 kg / 62.99 x 31.5 x 29.53 in - 68.76 lb

Table medium / medium table:

240 x 98 x 75 cm - 58 kg / 94.49 x 38.58 x 29.53 in - 128.27 lb

Table large / Large table:

295 x 98 x 75 cm - 67,5 kg / 116.14 x 38.58 x 29.53 in - 149.06 lb

Composition / Composition

La structure des tables est en aluminium laqué. Le plateau est en teck. Il est scindé en trois lattes pour favoriser l'écoulement de l'eau.

The structure of the tables are made of powder-coated aluminium. The table top is made of teak, split in three slats in order to facilitate water run-off.

Fonctionnalités / Features

Meubles avec patins réglables.

Each item has adjustable pads.

Nuanciers / Colour charts

Structure : nuancier laques Semi-Gloss (SG) ou laques Fine-Textured (FT)

Structure: Semi-Gloss (SG) or Fine-Textured (FT)

Plateau : teck

Top : teak

Chaise repas / Dining chair EM17MDC2

52 cm / 20.47 in

55 cm / 21.65 in



85 cm / 33.46 in

Fauteuil repas / Dining armchair EM17MDA2

60 cm / 23.62 in

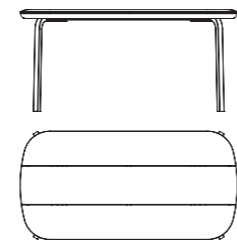
55 cm / 21.65 in



85 cm / 33.46 in

Table small / Small table EM17MTS2

160 cm / 62.99 in




75 cm / 29.53 in

80 cm / 31.5 in

Table medium / Medium table EM17MTM2

240 cm / 94.49 in

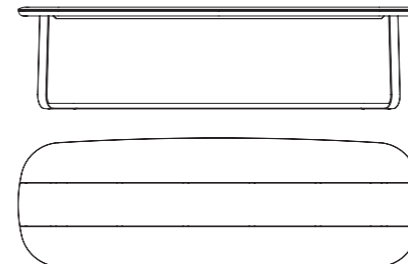


75 cm / 29.53 in

98 cm / 38.58 in

Table large / Large table EM17MTL2

295 cm / 116.14 in



75 cm / 29.53 in

98 cm / 38.58 in

EM17MTS : 4 à 6 personnes - 4 to 6 guests

EM17MTM : 8 à 10 personnes - 8 to 10 guests

EM17MTL : 10 à 12 personnes - 10 to 12 guests



MARUMI
DESIGN THOMAS SAUVAGE

The sunlounger carries the aesthetic codes of the Marumi collection. In its original version, the design embed a tray extremely useful to place a book or a pair of sunglasses, and a left armrest. This sunlounger is also available without the tray and armrest, full of elegance and sobriety.

Bain de soleil

Sunlounger

Le bain de soleil reprend les codes esthétiques de la gamme Marumi. Dans sa version initiale, il intègre une tablette particulièrement utile pour poser un livre ou une paire de lunettes de soleil ainsi qu'un accoudoir. Il peut également être proposé sans accoudoir et sans tablette tout en sobriété et élégance.

Dimensions et poids / Dimensions and weight

Bain de soleil sans accoudoir ni tablette / Sunlounger without arm and tray:
224 x 77 x 31 / 62 / 88 / 102 cm - 16,2 kg
88.19 x 30.31 x 12.20 / 24.41 / 34.65 / 40.16 in - 35.70 lb

Bain de soleil avec accoudoir et tablette / Sunlounger with arm and tray:
224 x 88 x 45 / 62 / 88 / 102 cm - 16,8 kg
88.19 x 34.65 x 17.7 / 24.41 / 34.65 / 40.16 in - 37.03 lb
Hauteur d'assise / Sitting height: 31 cm / 12.20 in

Composition / Composition

La structure des bains de soleil est en aluminium laqué. La toile est en Batyline® Serge Ferrari®.

The structure of the sunloungers is made of powder-coated aluminium. The sling is a Batyline® mesh from Serge Ferrari®.

Fonctionnalités / Features

Le dossier s'incline et permet 4 positions. Les bains de soleil sont empilables.
The reclining backrest allows 4 positions. The sunloungers are stackable.

Nuanciers / Colour charts

Structure : nuancier laques Semi-Gloss (SG) ou laques Fine-Textured (FT)
Structure: Semi-Gloss (SG) or Fine-Textured (FT)

Toile d'assise : nuancier cannages (C)
Sling: meshes colour charts (C)

Bain de soleil sans accoudoir ni tablette / Sunlounger without arm and tray EM17MSS



Bain de soleil avec accoudoir et tablette / Sunlounger with arm and tray EM17MSA





The sunshade plays with the Sun with elegance and grace.

ACCESSOIRES ACCESSORIES

Ombrelle

Sunshade

L'ombrelle se joue du soleil avec élégance et légèreté.

Dimensions et poids / Dimensions and weight

Pétale ombrelle / Petal sunshade:

S = 85 x 109 x 20 cm - 3 kg / 33.46 x 42.91 x 7.87 in - 6.61 lb
L = 117 x 150 x 27 cm - 4 kg / 46.06 x 59.06 x 10.63 in - 8.82 lb

Mâts d'ombrelle avec socle / Sunshade mast with base:

H 146 - Base 67 x 45 cm - 15 kg / H 57.48 in - Base 26.38 x 17.72 in - 33 lb

H 165 - Base 67 x 45 cm - 16 kg / H 64.96 in - Base 26.38 x 17.72 in - 35 lb

H 210 - Base 88 x 59 cm - 26 kg / H 82.68 in - Base 34.65 x 23.28 in - 57 lb

Mât d'ombrelle pour EM2BSA / Sunshade mast for EM2BSA:

H 128 cm - 1,8 kg / H 50.39 in - 4 lb

Mât d'ombrelle pour EM3TDM et EM3 lounge Sunshade mast for EM3TDM and EM3 lounge:

H 111 cm - 1,8 kg / H 43.70 in - 4 lb

Composition / Composition

La structure de l'ombrelle ainsi que les mâts sont en acier inoxydable et le socle en acier cataphorèse laqué gris.

The structure of the sunshade and the masts are in stainless steel and the base is in cataphorised steel laquered light grey.

La toile peut être en cannage Batyline® ou en tissu Tahiti (Jacquard 100% acrylique teint dans la masse).

The sling is made with a Batyline® mesh or the Tahiti fabric (Jacquard 100% solution dyed acrylic).

Fonctionnalités / Features

Plusieurs mâts sont disponibles : mât autoportant avec socle ou mâts avec mâchoire pour positionner l'ombrelle sur les baignoires des collections Première ou Tandem.

Several masts are available : self-standing masts with base or masts with a fastening system to fix on the sunloungers from the collections Première or Tandem.


Le pétale d'ombrelle large L est uniquement disponible avec le mât d'ombrelle avec socle H 210 cm (EA4MAI1_210).

The large petal sunshade L is available only with the sunshade mast H 210cm and its base (EA4MAI1_210).

Nuanciers / Colour charts

Toile : nuancier cannage (C)

Sling: meshes colour charts (C)



This pedestal side table complement our different collections. It is available in all the powder-coated colours and in two sizes.

ACCESSOIRES ACCESSORIES

Tables d'appoint

Side tables

Guéridon à associer à nos différentes collections, il est disponible dans toute notre gamme de laques et dans deux tailles.

Dimensions et poids / Dimensions and weight

Table d'appoint L / Side table L:

Ø 40 x 60 cm - 5kg / Ø 15.75 x 23.62 in - 11 lb

Table d'appoint S / Side table S:

Ø 30 x 42 cm - 3.8kg / Ø 11.8 x 16.5 in - 6.61 lb

Composition / Composition

La table d'appoint est en tôle d'aluminium laqué.

The side table is made of powder-coated aluminium.

Nuanciers / Colour charts

Structure : nuancier laques Fine-Textured (FT)

Structure: Fine-Textured (FT)

This service tray fits perfectly our Kama and Sutra seat cushions and is available in all of our Fine-Textured colours.

Plateau de service

Service tray

Plateau de service qui s'adapte parfaitement à nos coussins d'assise Kama et Sutra, il est disponible dans tous nos coloris en version Fine-Textured.

Dimensions et poids / Dimensions and weight

Plateau de service / Service tray:

50 x 38 x 4 cm - 1,76 kg / 16.69 x 14.96 x 1.57 in - 3.90 lb

Composition / Composition

Le plateau de service est en tôle d'aluminium laqué.

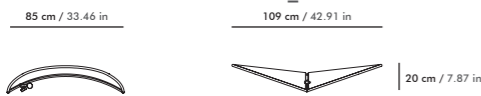
The service tray is made of powder-coated aluminium.

Nuanciers / Colour charts

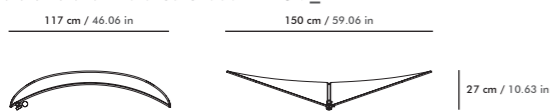
Structure : nuancier laques Fine-Textured (FT)

Structure: Fine-Textured (FT)

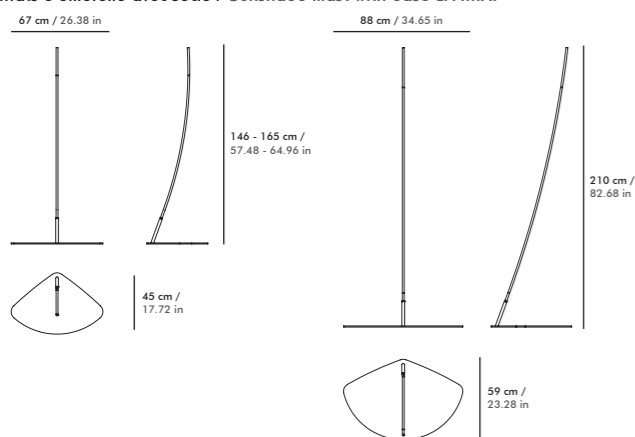
Pétale ombrelle / Petal sunshade EA4TUM_S



Pétale ombrelle / Petal sunshade EA4TUM_L



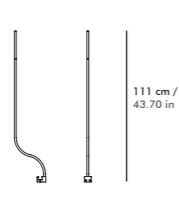
Mâts d'ombrelle avec socle / Sunshade mast with base EA4MAI



Mât d'ombrelle pour EM2BSA / Sunshade mast for EM2BSA: EA4MAB



Mât d'ombrelle pour EM3TDM et EM3 lounge / Sunshade mast for EM3TDM and EM3 lounge EA4MAT





ACCESSOIRES ACCESSORIES

Coussins déco

Nous vous proposons une large gamme de coussins déco en textile outdoor pour amener une touche de couleur et agrémenter votre mobilier.

In order to embellish and color your furniture, we propose you a wide range of decorative cushions in outdoor fabrics.

Decorative cushions

Dimensions et poids / Dimensions and weight

Coussin EA2AFC_S / Cushion:

40 x 40 cm / 15.75 x 15.75 in

Coussin EA2AFC_L / Cushion:

60 x 60 cm / 23.62 x 23.62 in

Coussin berlingot EA1BER / Berlingot Cushion:


40 x 40 x 40 cm / 15.75 x 15.75 x 15.75 in

Composition / Composition

Coussins en textile outdoor disponibles dans toute notre gamme de tissus.
Cushion in outdoor fabrics available in all of our fabrics range.

Nuanciers / Colour charts

Coussins EA2AFC et berlingot EA1BER : nuancier tissus Catégories 1/2
Cushions EA2AFC and Berlingot EA1BER: fabrics grades 1/2



CAHIER TECHNIQUE

TECHNICAL SPECIFICATIONS

087 .
Verres.
Glass

088 .
Laques.
Lacquers

089 .
Aluminium.

090 .
Céramique.
Ceramic

091 .
Teck - Corian®.
Teak - Corian®

092 .
Tissus.
Fabrics

096 .
Batyline®.
Meshes

097 .
Typologie produits.
Product typology

100 .
Confection des coussins.
Cushions manufacturing

102 .
Usine.
Factory


VERRES IMPRESSION DÉGRADÉE

NEW

GRADIENT PRINTED
GLASS




V02
blanc - white




V06
poudre d'or - gold powder




V04
terracotta - terracotta




V05
vert amande - almond green



V01
noir - black



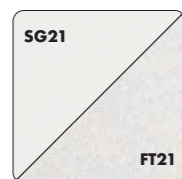
V03
bleu marine - navy blue



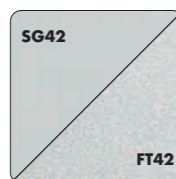
LAQUES

LACQUERS

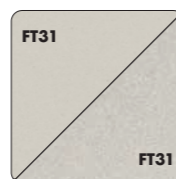
Semi Gloss
or Fine-Textured



BLANC NACRÉ
PEARLY WHITE



GRIS CAMÉLÉON
CHAMELEON GREY




PIERRE DE LUNE
MOONSTONE



TAUPE
TAUPE



CHOCOLAT
CHOCOLATE



TERRE D'OMBRE
UMBRA GREY




NOIR VERT
GREEN BLACK



BLEU NUIT
NIGHT BLUE



NOIR SATINÉ
SATIN BLACK




JAUNE PASTEL
PASTEL YELLOW




VERT ROSEAU
REED GREEN




ÉCUME DE MER*
SEAFOAM*



QUARTZ
QUARTZ



TERRE MÉTALLISÉE
METALLIC EARTH



BRUN CARMIN
CHESTNUT BROWN



ALUMINIUM

Toutes nos structures sont en aluminium laqué à chaud par poudre polyester thermodurcissable de qualité architecture (Alestia® chez Axalta®).

All our structures are in aluminium with a polyester powder-coating, an architectural quality (Alestia® by Axalta®).

Caractéristiques

Haute résistance aux UV et aux intempéries. Les profilés standards ont 2mm d'épaisseur. Ils sont recyclables et réutilisables. Peinture sans solvant ni plomb.

Technical characteristics

Excellent UV and weather resistance. Standard profiles are 2mm thick. Recyclable and reusable. Paint is solvent and lead free.

Conseils d'entretien

Lessiver régulièrement les pièces en aluminium laqué, au moins tous les 6 mois et plus souvent dans des environnements salins ou commerciaux. Laver à l'eau savonneuse, rincer, essuyer à l'aide d'un chiffon doux.

Utiliser des produits d'entretien spécialisés pour surfaces laquées (pour meubles de jardin ou automobile). En cas de rayure sur la peinture, EGO Paris tient à votre disposition des kits de retouche.

Care instructions

Regularly cleanse the coated aluminium parts, at least every 6 months, and more frequently in saline and commercial environments. Wash with soapy water, rinse, then wipe with a soft cloth.


Use specialized cleaning products for coated surfaces (for outdoor furniture or cars). In case of scratch on paint, EGO Paris can provide you touch-up kits.



*PEINTURE À EFFETS - RENDU VARIABLE D'UNE FABRICATION À L'AUTRE.
VARIABLE GESTALTUNG VON EINEM HERSTELLER ZUM ANDEREN.

CÉRAMIQUE

CERAMIC



TLC
talc

OPR
opéra

ANB
ananda blanco

VNG
vint gris natural

TOG
totem gris

MAM
materia muschio

Matériau 100 % minéral, issu d'une fusion des molécules de matériaux cristallins, sans liant de type résine, à l'instar du quartz.

100% mineral ultracompact surface made by blend raw materials used to produce glass and porcelain.

Non poreux, non gélif, résistant aux UV et aux rayures.

Non porous material. UV, frost, shock and scratch resistant.

Conseils d'entretien / Care instructions

Lessiver à l'eau savonneuse, rincer, essuyer à l'aide d'un tissu doux.

Cleanse with soapy water, rinse, then wipe with a soft cloth.

TECK

TEAK

CORIAN®

CORIAN®



Bois naturel issu de plantations gérées durablement et récolté dans le respect des politiques environnementales.

Natural wood coming from sustainably managed forests and collected according to environmental policies.

Le teck est un bois dur, imputrescible et gras qui vous demandera une attention minimale. Il résiste naturellement aux agressions extérieures. Le teck utilisé dans nos collections est traité avec un Sealer spécifique de la gamme Starbrite. C'est un produit 2 en 1 qui nourrit et imperméabilise le bois. Nous utilisons du teck Grade A soit la meilleure qualité de teck sur le marché.

Teak is a hard, rot-proof wood that will require minimal attention. It is naturally weatherproof. The teak used in our collections is treated with a specific sealer from the Starbrite range that nourishes and waterproofs the wood. We are using a Grade A teak that is the best quality on the market.

Conseils d'entretien / Care instructions

Sans entretien, votre teck se parera d'une belle couleur grise argentée. Pour conserver sa couleur d'origine, nous vous conseillons de l'entretenir une à deux fois par an et nous vous conseillons les produits de la gamme Starbrite (www.starbrite.com). Des transferts de tanin sont possibles entre le bois et les coussins.

Without maintenance, your teak will turn into a beautiful silver gray colour. To preserve its original colour, we advise you to treat it once or twice a year and we recommend to use the products of the Starbrite range (www.starbrite.com). Some tannin transfer may happen between the wood and the cushions.

Matériau de revêtement massif, non poreux et homogène composé de résine acrylique et de minéraux naturels.

Solid, non-porous and homogeneous surfacing materials made of acrylic resin and natural minerals.

Dans des conditions normales d'utilisation, le Corian® est résistant à l'usure, aux chocs et aux rayures. Recyclable.

In normal conditions of use, Corian® is wear, shock and scratch resistant.

Conseils d'entretien / Care instructions

Lessiver à l'eau savonneuse, rincer, essuyer à l'aide d'un tissu doux.

Cleanse with soapy water, rinse, then wipe with a soft cloth.

CONSEILS D'ENTRETIEN CARE INSTRUCTIONS



Lavage en machine à 40°C
Machine wash at 40° C



Nettoyer avec une brosse et de l'eau savonneuse
Cleanse with a soft brush and soapy water



Nettoyer avec une éponge douce et de l'eau savonneuse
Cleanse with a soft sponge and soapy water



Lavage à la main
Hand-wash

STAMSKIN® TOP

Toile simili cuir durable et facile à nettoyer (Stamskin® par Serge Ferrari®) Cat.1
Durable and easy to clean synthetic leather (Stamskin® by Serge Ferrari®).



Waterproof. Grande résistance aux UV et intempéries. Antifongique.
Résistance au feu M2.

Waterproof, excellent UVA resistance, easy-care. Antifungal.
Fire resistance M2.



STAMSKIN® TOP CLUB

Toile simili cuir durable et facile à nettoyer (Stamskin® par Serge Ferrari®). Cat.1
Durable and easy to clean synthetic leather (Stamskin® by Serge Ferrari®).



Waterproof. Grande résistance aux UV et intempéries. Antifongique. Résistance au feu M2.

Waterproof, excellent UVA resistance, easy-care. Antifungal. Fire resistance M2.



DOCRIL®

Tissu 100% acrylique teint dans la masse avec enduction sur l'arrière. (DOCRIL® par CITEL®) Cat.1
Solution-dyed acrylic fabric with a back coating. (DOCRIL® by CITEL®).



Grande résistance aux UV et intempéries. Antifongique, waterproof.
Highly resistant to UV and poor weather. Antifungal, water-repellent.



DOCRIL®

100% acrylique teint dans la masse enduit sur l'arrière. Cat.1
Solution-dyed acrylic fabric with a back coating.



Grande résistance aux UV et intempéries. Antifongique, waterproof.
Highly resistant to UV and poor weather. Antifungal, water-repellent.



SUNBRELLA®

100% acrylique teint dans la masse enduit sur l'arrière. Cat.1
Solution-dyed acrylic fabric with a back coating.

ELITIS®


NEW

Polyoléfine teint dans la masse sauf B01 : 100% polypropylène teint dans la masse. Cat.2
Solution dyed Polyolefine except B01: 100% solution dyed polypropylene.



WATERPROOF®

PVC (fil polyester haute ténacité), fibres synthétiques teintées dans la masse et enduction sur la surface intérieure. (Eden® par Serge Ferrari®). Cat.2
Ultra-resistant polyester yarns coated with 100% solution dyed PVC and synthetic fibers. (Eden® by Serge Ferrari®).



Waterproof. Haute résistance aux UV, à l'humidité et aux moisissures.
Waterproof. Highly resistant to UV, moisture and mould.



ELIOS®

PVC (fil polyester haute ténacité), fibres synthétiques teintées dans la masse. (Elios® par Serge Ferrari®). Cat.2
PVC (Ultra-resistant polyester yarns) and synthetic fibers solution-dyed. (Elios® by Serge Ferrari®).



Grande résistance à l'abrasion. Excellente tenue aux UV. Facile d'entretien.
Excellent abrasion resistance. Highly resistant to UV. Easy-care.




Résistance aux UV et intempéries. Antifongique, non feu.
Resistant to UV and poor weather. Antifungal, fire resistant.



BATYLINE®

Fils polyester gainés 100% PVC teints dans la masse. (Batyline® par Serge Ferrari®)
 100% coated PVC threads batch-dyed. (Batyline® by Serge Ferrari®).



TYPOLOGIE PRODUITS / PRODUCT TYPOLOGY

LOUNGE

SIÈGE 1 PLACE / SEATING ONE-SEATER



CANAPÉ 2 PLACES / SEATING TWO-SEATER



CANAPÉ 3 PLACES / SEATING THREE-SEATER




Haute résistance aux UV, à la déformation. Insensibilité à l'humidité et au chlore. Lessivable. Séchage rapide. Recyclable.
 Highly resistant to UV and distortion. Insensitivity to moisture and chlorine. Washable. Fast-drying. Recyclable.



*Produits non à l'échelle / products not to scale

TABLE BASSE / COFFEE TABLE

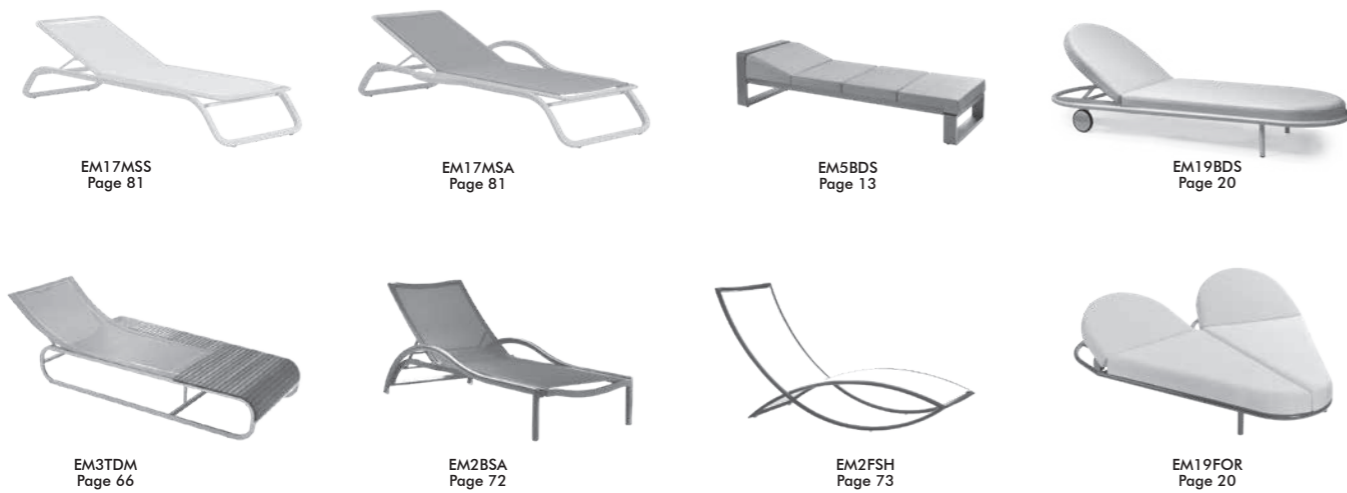


PIÈCE ICONIQUE / ICONIC




EM18SWA
Page 54

BAIN DE SOLEIL / SUNLOUNGER



ENSEMBLE REPAS / DINING SET


CHAISE ET FAUTEUIL / CHAIR AND ARMCHAIR



BANC / BENCH



TABLE



COUSSINS CUSHIONS

Confection des coussins

Cushions manufacturing

La grande majorité de nos collections sont coussinées afin de vous apporter le confort de l'intérieur à l'extérieur, tout en tenant compte des contraintes techniques plus importantes : UV, pollution, intempéries...

COUTURES

Nous apportons un soin particulier au choix de nos fils de couture, à leurs caractéristiques techniques et à leurs couleurs pour qu'ils s'accordent parfaitement avec nos textiles.

Nos coussins vinyles sont cousus avec un Serafil 15 pour des coutures résistantes avec une bonne tenue aux UV. Sur ces coussins nous avons des surpiqûres doubles.

Les coussins tissus ont une surpiqûre simple et nous surjetons les bords avant couture pour éviter l'effilochage du tissu.

Les tissus Waterproof sont soudés à haute fréquence.

GRILLE D'AÉRATION

Sous chacun de nos coussins, nous mettons une grille d'aération qui permet la bonne ventilation de la mousse et évite ainsi le développement de moisissures. Elle permet aussi une meilleure évacuation de l'eau et donc un séchage plus rapide des coussins.

COUSSINS DÉHOUSSABLES

Nos coussins sont déhoussables et le zip YKK® de fermeture est surpiqué et caché par un rabat.

MOUSSES

Nous n'utilisons pas de ouate pour assurer un meilleur vieillissement de nos coussins. Notre choix de mousse est effectué en fonction des particularités de chacun de nos meubles et est guidé par une recherche d'ergonomie, de qualité et de pérennité.

CANNAGES

Les toiles Batyline® Serge Ferrari® sont stables dimensionnellement ce qui leur confère une grande résistance au pochage. Elles sont très résistantes aux UV, antifongiques et recyclables.

Nos cannages sont soudés à haute fréquence. Des doubles retours et des renforts sont prévus dans les zones soumises à l'effort.

SEAMS

We chose with great care our sewing threads : their technical characteristics and their colours so that they perfectly match with our textiles.

For a hard-wearing sewing and a great resistance to UV, our Vinyls are sewn with a Serafil 15 with a double-stitching.

For the cushions with fabrics, it is a simple stitching with overedge seams in order to avoid the fibre unravelling.

The Waterproof fabrics are high-frequency welded.

AERATION GRID

On the underside of the cushions, we place an aeration grid offering a good ventilation of the foam that prevent the growth of moulds. It also enable a better water evacuation and then a faster drying of the cushions.

REMOVABLE COVERS

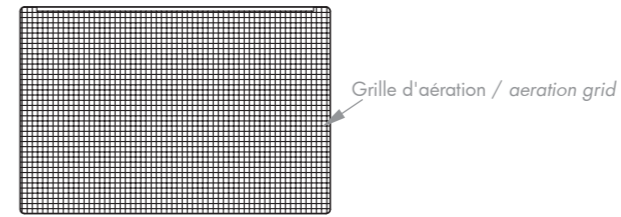
Our cushions have removable covers. The YKK® zip is hidden behind a sewn with topstitching fabric flap.

FOAMS

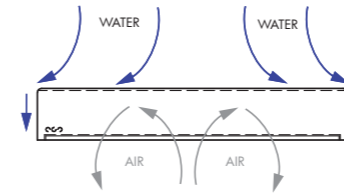
To make sure that our cushions will age well, we do not use wadding. Our choice for the foams is justified by the features of each furniture and is driven by the research of ergonomics, quality and sustainability.

MESH

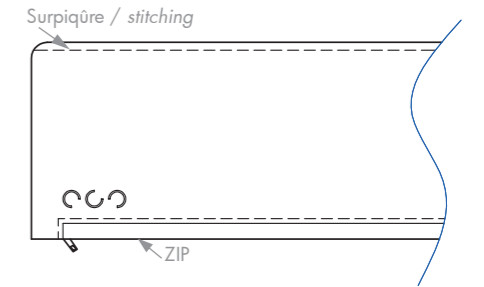
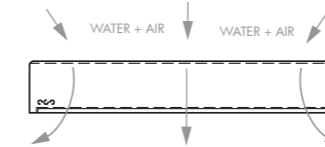
The Batylines® meshes by Serge Ferrari® are dimensionally stable and therefore have a very high resistance to deformation. They have a great resistance to UV; they are antifungal and recyclable. Our meshes are high-frequency welded. We do double-layers and stiffeners for the sensitive areas.



VINYLE / WATERPROOF / DOCRIL® + SUNBRELLA® ENDUITS - VINYL / WATERPROOF / DOCRIL® + SUNBRELLA® WITH BACK COATING




TISSUS NON ENDUITS / FABRICS WITHOUT BACK COATING



Tous nos coussins résistent à l'eau, une légère perméabilité des coutures peut être observée après plusieurs jours sous la pluie. Nous vous conseillons d'utiliser nos housses de protection adaptées à chacun de nos meubles.

All of our cushions are resistant to water, a slight permeability of the stitching can be observed after several days in the rain. We advise you to use our protection covers customized to each piece of our furniture.

Collection	Désignation Designation	Référence Reference	Consommation tissu en m ² Fabric needs in m ²
Forever EM19	Coussin bain de soleil double / Double sunlounger cushion	EM19FOR	8,5
	Coussin bain de soleil simple / Simple sunlounger cushion	EM19BDM	2,8
Kama EM5 / Sutra EM18	Coussin d'assise / Seat cushion	EM5SFC	1,3
	Coussin de dossier / Back cushion	EM5BFC	1,5
	Coussin additionnel multifonction / Multifunction additional cushion	EM5MFC	0,6
	Demi coussin d'assise / Half seat cushion	EM5HSC	0,6
	Coussin carré / Square cushion	EM5GFC	1,4
Sutra EM18	Coussin d'accoudoir / Armrest cushion	EM18SAC	1,1
	Galette assise / Tbin cushion (seat)	EM18SFC	1,4
	Galette dossier / Tbin cushion (back)	EM18BFC	1,4
Hive EM14	Coussin assise / Seat cushion Hive One	EM14COS	1,5
	Coussin assise / Seat cushion Hive Triple	EM14CTS	3
	Coussin assise / Seat cushion Hive Love	EM14CLS	3
	Accoudoir / Armrest	EM14ARC	0,6
	Coussin de dossier / Back cushion	EM14BAC	1
	Tête / Head cushion	EM14HEC	0,6
	Traversin / Bolster	EM14BOC	0,7
	Coussin assise chaise / Seat cushion for chair	EM14SFC	1,4
	Coussin dossier chaise / Backrest cushion for chair	EM14BFC	1,4
Extrados EM10	Coussin dossier banc / Bench backrest cushion	EM10BFC	0,3
	Coussin assise banc / Seat cushion for bench	EM10SFC	0,4
Accessoires	Coussin déco 60 x 60 / Deco cushion 60 x 60	EA2AFC 60x60	0,9
	Coussin déco 40 x 40 / Deco cushion 40 x 40	EA2AFC 40x40	0,4





USINE WERK

Notre usine de fabrication est constituée de trois ateliers qui regroupent des compétences pointues et des artisans attentifs et spécialisés pour que chaque meuble fabriqué le soit avec une finition parfaite.

L'atelier de soudure où prennent forme les structures et où chaque assemblage mérite une attention particulière.

L'atelier de préparation de surface où chaque structure est préparée et peinte minutieusement pour obtenir un aspect de surface parfait.

L'atelier d'assemblage où la structure accueille ses différentes options de personnalisation, coussinage, plateaux céramique et teck et où elle est une dernière fois contrôlée avant son emballage définitif.

Toutes ces compétences, réunies sur notre site de Belleville dans le Beaujolais, nous permettent également de fabriquer des produits sur mesure selon vos spécifications.

Unsere Produktionsstätte besteht aus drei Werkstätten, in denen Fachkompetenz und sorgfältig arbeitende, spezialisierte Handwerker aufeinandertreffen – damit jedes Möbelstück bis ins kleinste Detail perfekt gefertigt wird.

Die Schweißwerkstatt ist der Ort, an dem die Gestelle Form annehmen und mit besonderer Sorgfalt zusammengesetzt werden. In der Oberflächenbearbeitung wird jedes Gestell mit größter Präzision vorbereitet und lackiert, um das perfekte Finish zu erhalten.

In der Montagewerkstatt treffen die Gestelle auf die verschiedenen Elemente zur Personalisierung, die Polster sowie die Tischplatten aus Keramik und Teakholz. Hier werden die Möbelstücke ein letztes Mal geprüft, ehe sie fertig verpackt werden.

All diese Kompetenzen werden in unserer Produktionsstätte in Belleville im Beaujolais vereint, wodurch wir Ihnen außerdem die Möglichkeit bieten können, sich Ihren Vorstellungen entsprechende Maßanfertigungen herstellen zu lassen.

EGO Paris en collaboration avec :
EGO Paris in collaboration with:

Graphisme
Graphic design

Annette Boudet - idée suivante

Photographies
Photos

Arnaud Childeric - Studio Kalice

Direction artistique
Art direction

Agnès Lapalus

Remerciements
Thanks to

Marie-Claire Moreau - Maison les Granges Vallaury
Villa du Lac - Annecy

Laurent Guillaud - Lozanne - Architecte

Jonathan architectes - Bonnieux

Pierre Minassian - Architecte / AUM

La villa des Parfums - Famille Touber

Simona Paterlini

Espaces Atypiques

Le Mas des Songes, Monteux

The Place To See

Tous nos remerciements à Fabrice et Emma pour leur participation.
Many thanks to Fabrice and Emma for their participation.

EGO Paris poursuivra, conformément aux lois, la reproduction ou la contrefaçon illégales des modèles, dessins, photos et textes publiés.

© 2025 EGO Paris / EGO SAS France

Tous droits réservés. All rights reserved.
Document et informations non contractuels.

En raison des contraintes d'impression, les couleurs de nos produits peuvent présenter des nuances en regard du produit réel.

We reserve the right to change specifications without notice.
Colors may vary from printed version.

www.egoparis.com

egoparis.com



EGO Paris

RUE DU BOIS BARON
69220 BELLEVILLE EN BEAUJOLAIS
FRANCE

Tél. : +33 (0)4 74 65 08 54
info@egoparis.com